

saniscan
BY PRESSALIT®



PRODUKT
PROGRAM
2019/2020

TOILETSÆDER • TILBEHØR • BRUS
TOALETTSITSAR • TILLBEHÖR • DUSCH



Toiletsæder / Toalettsitsar

UNIQUE

| | | | | | | |
|-------|--|---|---|---|---|----|
| S626 | Sign Soft med soft close, lift-off og Polygiene | ● | ● | ● | ● | 7 |
| S1032 | Sign Slim med soft close, lift-off og Polygiene | ● | ● | ● | ● | 7 |
| S1058 | Interio Sign med soft close, lift-off og Polygiene | ● | ● | ● | ● | 8 |
| S1066 | Sign Art Slim med soft close, lift-off og Polygiene | ● | ● | ● | ● | 8 |
| S596 | Cera Soft med soft close, lift-off og Polygiene | ● | ● | ● | ● | 9 |
| S1062 | Interio Norden med soft close, lift-off og Polygiene | ● | ● | ● | ● | 9 |
| S798 | Norden Soft med soft close, lift-off og Polygiene | ● | ● | ● | ● | 10 |
| S1024 | Spira Soft med soft close, lift-off og Polygiene | ● | ● | ● | ● | 10 |
| S1060 | Interio Spira med soft close, lift-off og Polygiene | ● | ● | ● | ● | 11 |
| S1028 | S1028 for Glow med soft close, lift-off og Polygiene | ● | ● | ● | ● | 11 |
| S706 | Vital Soft med soft close, lift-off og Polygiene | ● | ● | ● | ● | 12 |
| S1034 | Solid med soft close og Polygiene | ● | ● | ● | ● | 12 |
| S1064 | Interio Uni med soft close, lift-off og Polygiene | ● | ● | ● | ● | 13 |
| S1068 | Interio D med soft close, lift-off og Polygiene | ● | ● | ● | ● | 13 |

SPECIFIQUE

| | | | | | | |
|------|--|---|---|--|---|----|
| S134 | SaniScan 99 | | | | ● | 14 |
| S252 | Symphony | | | | ● | 14 |
| S792 | Sense Soft med soft close og lift-off | ● | ● | | ● | 15 |
| S602 | SaniSign | | | | ● | 15 |
| S784 | Sign Soft med soft close og lift-off | ● | ● | | ● | 16 |
| S790 | Sign Soft med soft close og lift-off | ● | ● | | ● | 16 |
| S230 | Cera | | | | ● | 17 |
| S788 | Cera Soft med soft close og lift-off | ● | ● | | ● | 17 |
| S794 | Norden | | | | ● | 18 |
| S796 | Norden Soft med soft close og lift-off | ● | ● | | ● | 18 |
| S796 | Fountain Soft med soft close og lift-off | ● | ● | | ● | 19 |

BASIQUE

| | | | | | | |
|------|-----------------------------|---|--|--|--|----|
| S368 | Viva | | | | | 20 |
| S516 | Liberty | | | | | 20 |
| S656 | Freedom | | | | | 20 |
| S518 | Basis Soft Close | ● | | | | 21 |
| S662 | Basis Sign | | | | | 21 |
| S800 | Basis Sign med soft close | ● | | | | 21 |
| S696 | Basis Cera | | | | | 22 |
| S698 | Basis Cera med soft close | ● | | | | 22 |
| S702 | Basis Norden | | | | | 22 |
| S830 | Basis Norden med soft close | ● | | | | 23 |
| S832 | Basis Fountain | | | | | 23 |

| | |
|--|----|
| Toiletsæder løse dele / Toalettsitsar lösdelar | 24 |
|--|----|

Tilbehør / Tillbehör

| | |
|----------------------------|-------|
| Interio Home | 26-27 |
| Logo | 28 |
| Interio | 29 |
| Basis Badserie | 30 |
| Basis Tilbehør / Tillbehör | 31 |



Justerbar montering/
Justerbar montering

Vand-
besparelse

Kan mont.
med limkit

Kan bores op/
kan borras upp

Loftsbruser/
Takdusch

Brus / Dusch

Waterfalls

| | | | | | |
|--------------------------------|---|---|---|---|----|
| SB150600 New Waterfall | • | • | • | • | 34 |
| SB150700 Tetra Waterfall | • | • | • | • | 34 |
| SB150910 Victoria Waterfall | • | • | • | • | 34 |
| SB150960 Gullfoss Waterfall DK | | • | • | • | 34 |
| SB150965 Gullfoss Waterfall SE | | • | • | • | 34 |

Brusestangsæt / Duschstångset

| | | | | | |
|------------------|---|---|---|---|----|
| SB150030 Flow | | | • | • | 35 |
| SB150060 Haze | • | | • | • | 35 |
| SB150070 Drizzle | • | | • | • | 35 |
| SB150080 Mist | • | | • | • | 35 |
| SB150130 Lake | • | • | • | • | 36 |
| SB150220 Seaside | • | • | • | • | 36 |
| SB150240 Shore | • | • | • | • | 36 |
| SB150370 Ocean | • | • | • | • | 36 |

1 3 5
funktion funktioner funktioner

Brusehoveder / Handdusch

| | | | | | |
|------------------|---|---|---|--|----|
| SB151110 Coast | • | | | | 37 |
| SB151900 Brook | • | | | | 37 |
| SB151130 Lake | • | | | | 37 |
| SB151220 Seaside | | • | | | 37 |
| SB151240 Shore | | • | | | 37 |
| SB151060 Haze | • | | | | 38 |
| SB151070 Drizzle | | • | | | 38 |
| SB151080 Mist | | | • | | 38 |
| SB151340 Rainy | | | • | | 38 |
| SB151370 Ocean | | • | | | 38 |

Løse loftsbrusere / Lösa takduschar

| | | | | | |
|---------------------------|--|--|--|--|----|
| SB151600 Waterfall 220 | | | | | 39 |
| SB151710 Waterfall Square | | | | | 39 |

Bidét brusere / Bidé Dusch 39

Limkit 39

Bruseslanger / Duschslangar 40

Brus løsdeler / Dusch lösdelar 41

Oversigt / Översikt - SaniScan toiletsæder / toalettsitsar

MULTIFIT



UNIQUE

S706 Vital Soft - SC+LO+P
S1034 Solid - SC+P
S1064 Interio Uni - SC+LO+P
S1068*Interio D - SC+LO+P

SPECIFIQUE


S134 SaniScan 99
S252 Symphony
S792 Sense Soft - SC+LO

BASIQUE

S368 Viva
S516 Liberty
S656 Freedom
S518 Basis Soft Close - SC

* Sædet er D-format

NORDEN**



UNIQUE

S798 Norden Soft - SC+LO+P
S1062 Interio Norden - SC+LO+P

SPECIFIQUE

S794 Norden - SC+LO
S796 Norden Soft - SC+LO

BASIQUE

S702 Basis Norden
S830 Basis Norden - SC

** Gustavsberg Nordic/
Nautic, Porsgrund
Seven D, Laufen Pro N

GLOW



UNIQUE

S1028 For Glow - SC+LO+P

SPECIFIQUE

BASIQUE

TREVI



UNIQUE

SPECIFIQUE

S796 Fountain - SC+LO

BASIQUE

S832 Basis Fountain

SC = Soft close

LO = Lift-off

P = Polygiene



UNIQUE

- SaniScans high-end-produkter
- Fokus på kvalitet, teknik, design, trend og finish
- Innovative produktløsninger
- Dansk producerede produkter med soft close, lift-off og Polygiene
- Rustfri stålbeslag
- 240 kg belastning
- 10 års garanti

SPECIFIQUE

- Standardprodukter i mellemprisklasse
- Fokus på høj kvalitet og detaljer
- Dansk producerede produkter
- Udvalgte produkter fås med soft close og lift-off
- Rustfri stålbeslag
- 180 kg belastning
- 10 års garanti

BASIQUE

- Fokus på funktionalitet og pris
- Produkter, der sælges fra særligt udvalgte globale leverandører
- Rustfri beslag
- 2 års garanti

Oversigt / Översikt - SaniScan toiletsæder / toalettsitsar

IFÖ SIGN



UNIQUE

S626 Sign Soft - SC+LO+P
 S1032 Sign Slim - SC+LO+P
 S1058 Interio Sign -SC+LO+P

SPECIFIQUE

S602 SaniSign - SC+LO
 S784 Sign Soft - SC+LO
 S790 Sign Soft - SC+LO

BASIQUE

S662 Basis Sign
 S800 Basis Sign - SC

IFÖ SIGN ART



UNIQUE

S1066 Sign Art Slim -
 SC+LO+P

SPECIFIQUE

BASIQUE

IFÖ CERA



UNIQUE

S596 Cera Soft - SC+LO+P

SPECIFIQUE

S230 Cera
 S788 Cera Soft - SC+LO

BASIQUE

S696 Basis Cera
 S698 Basis Cera - SC

IFÖ SPIRA



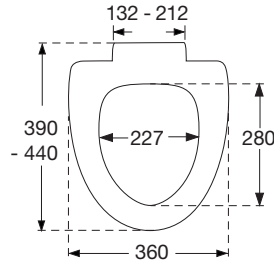
UNIQUE

S1024 Spira Soft - SC+LO+P
 S1060 Interio Spira - SC+LO+P

SPECIFIQUE

BASIQUE

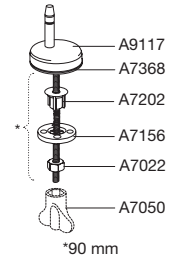
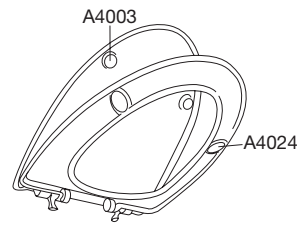
S626 Sign Soft med soft close, lift-off og Polygiene



010
Hvid / Vit
Polygiene



111
Sort / Svart
Polygiene



BS22999



MADE IN DENMARK

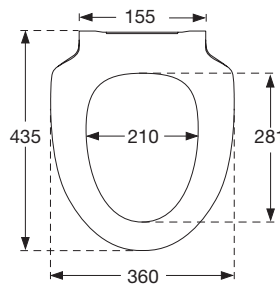
SaniScan Sign Soft med soft close og lift-off leveres med universalbeslag og er **specielt udviklet til Ifö Sign toiletskålen**. Inkl. certificeret Polygiene effekt, der hæmmer væksten af bakterier 24 timer i døgnet.

SaniScan Sign Soft med soft close och lift-off levereras med universalbeslag och är **speciellt utvecklad till Ifö Sign toaletter**. Inkl. certifierad Polygiene effekt som hämmar tillväxten av bakterier 24 timmar om dygnet.

| Varenr. | DB | EAN |
|---------|---------|---------------|
| S626010 | 1592506 | 5708590315690 |
| S626111 | 1592509 | 5708590315706 |

Pakning: 5 stk. pr. kolli/40 stk. pr. palle
Förpackning: 5 st. per kolli/40 st. per pall
Belastning: 240 kg.

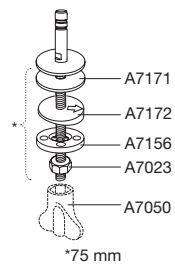
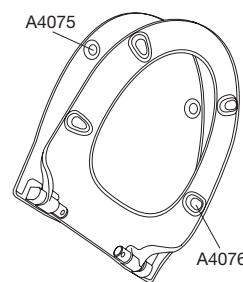
S1032 Sign Slim med soft close, lift-off og Polygiene



011
Hvid / Vit
Polygiene



111
Sort / Svart
Polygiene



BS31999



MADE IN DENMARK

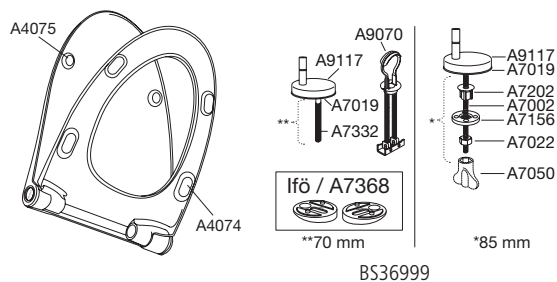
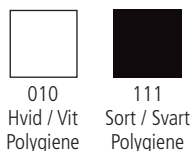
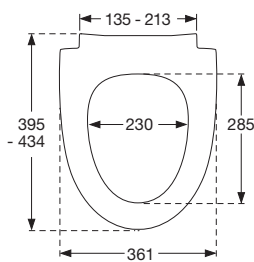
SaniScan Sign Slim med soft close og lift-off leveres med universalbeslag og er **specielt udviklet til Ifö Sign toiletskålen**. Inkl. certificeret Polygiene effekt, der hæmmer væksten af bakterier 24 timer i døgnet.

SaniScan Sign Slim med soft close och lift-off levereras med universalbeslag och är **speciellt utvecklad till Ifö Sign toaletter**. Inkl. certifierad Polygiene effekt som hämmar tillväxten av bakterier 24 timmar om dygnet.

| Varenr. | DB | EAN |
|----------|---------|---------------|
| S1032011 | 1941105 | 5708590350356 |
| S1032111 | 1941106 | 5708590350363 |

Pakning: 5 stk. pr. kolli/60 stk. pr. palle
Förpackning: 5 st. per kolli/60 st. per pall
Belastning: 240 kg.

S1058 Interio Sign med soft close, lift-off og Polygiene



MADE IN DENMARK

NYHED

SaniScan Interio Sign med soft close og lift-off leveres med faste beslag og er **specielt udviklet til Ifö Sign/Sign Art toiletskålen**. Der medfølger endvidere montagebrikker i forskellige overflader. Inkl. certificeret Polygiene effekt, der hæmmer væksten af bakterier 24 timer i døgnet.

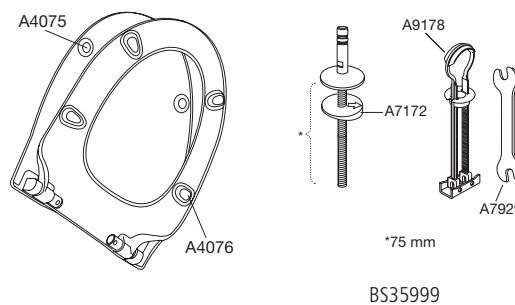
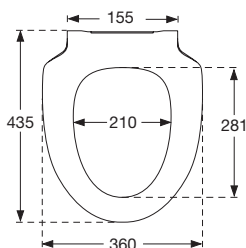
SaniScan Interio Sign med soft close og lift-off leveres med faste beslag og er **specielt udviklet til Ifö Sign/Sign Art toaletter**. Det medfølger desuden montagebrikker i olika ytbehandlingar. Certifierad Polygiene effekt som hämmar bakterietillväxt dygnet runt.

| Varenr. | DB | EAN |
|----------|---------|---------------|
| S1058011 | 2070080 | 5708590366739 |
| S1058111 | 2070081 | 5708590366746 |

Pakning: 5 stk. pr. kolli/60 stk. pr. palle
Förpackning: 5 st. per kolli/60 st. per pall
Belastning: 240 kg.

Kan leveres fra 1.12.2019

S1066 Sign Art Slim med soft close, lift-off og Polygiene



MADE IN DENMARK

NYHED

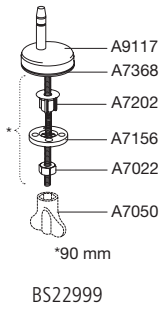
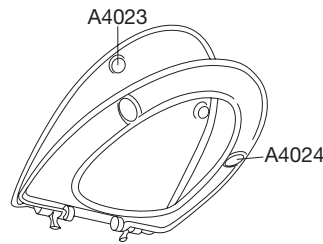
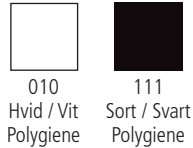
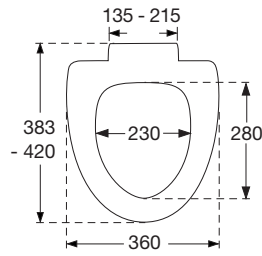
SaniScan Sign Art Slim med soft og close lift-off leveres med faste beslag og er **specielt udviklet til Ifö Sign Art toiletskålen**. Inkl. certificeret Polygiene effekt, der hæmmer væksten af bakterier 24 timer i døgnet.

SaniScan Sign Art Slim med soft close og lift-off leveres med faste beslag og er **specielt udviklet til Ifö Sign Art toaletter**. Inkl. certifierad Polygiene effekt som hämmar tillväxten av bakterier 24 timmar om dygnet.

| Varenr. | DB | EAN |
|----------|---------|---------------|
| S1066011 | 2050278 | 5708590365176 |

Pakning: 5 stk. pr. kolli/60 stk. pr. palle
Förpackning: 5 st. per kolli/60 st. per pall
Belastning: 240 kg.

S596 Cera Soft med soft close, lift-off og Polygiene



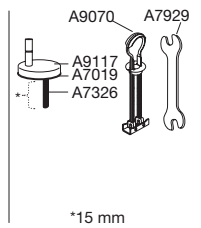
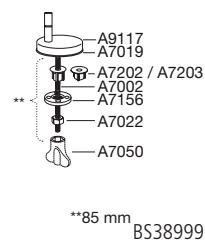
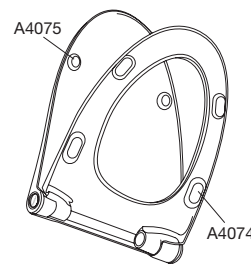
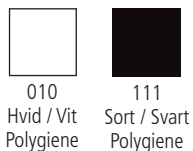
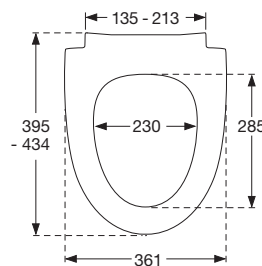
SaniScan Cera Soft med soft close og lift-off leveres med universalbeslag og er **specielt udviklet til Ifö Cera/ Ceranova toiletskåle**. Inkl. certificeret Polygiene effekt, der hæmmer væksten af bakterier 24 timer i døgnet.

SaniScan Cera Soft med soft close och lift-off levereras med universalbeslag och är **speciellt utvecklad till Ifö Cera/ Ceranova toaletter**. Inkl. certifierad Polygiene effekt som hämmar tillväxten av bakterier 24 timmar om dygnet.

| Varenr. | DB | EAN |
|---------|---------|---------------|
| S596010 | 1592500 | 5708590315676 |
| S596111 | 1592502 | 5708590315683 |

Pakning: 5 stk. pr. kolli/60 stk. pr. palle
Förpackning: 5 st. per kolli/60 st. per pall
Belastning: 240 kg.

S1062 Interio Norden med soft close, lift-off og Polygiene



SaniScan Interio Norden med soft close og lift-off leveres med universalbeslag og **passer til Gustavsberg Nordic/Nautic, IDO/Porsgrund Seven D og Laufen Pro N toiletskåle**. Der medfølger montagebrækker i forskellige overflader. Inkl. certificeret Polygiene effekt, der hæmmer væksten af bakterier 24 timer i døgnet.

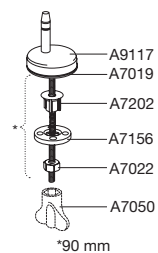
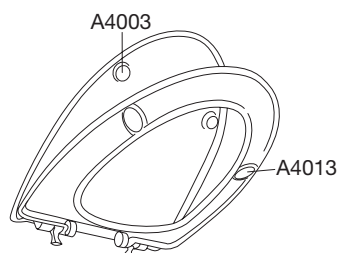
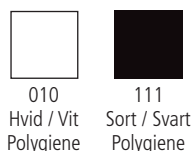
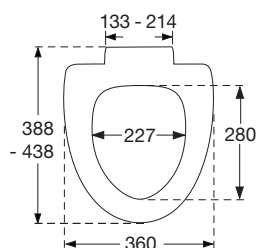
SaniScan Interio Norden med soft close och lift-off levereras med universalbeslag och **passar till Gustavsberg Nordic/Nautic, Ido Seven D och Laufen Pro N**. Det medföljer dessutom montagebräckor i olika ytbehandlingar. Certifierad Polygiene effekt som hämmar bakterietillväxt dygnet runt.

| Varenr. | DB | EAN |
|----------|---------|---------------|
| S1062011 | 2070084 | 5708590366777 |
| S1062111 | 2070085 | 5708590366784 |

Pakning: 5 stk. pr. kolli/60 stk. pr. palle
Förpackning: 5 st. per kolli/60 st. per pall
Belastning: 240 kg.

Kan leveres fra 1.12.2019

S798 Norden Soft med soft close, lift-off og Polygiene



BS23999



MADE IN DENMARK

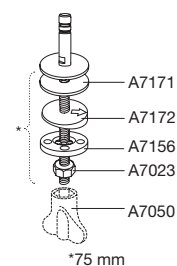
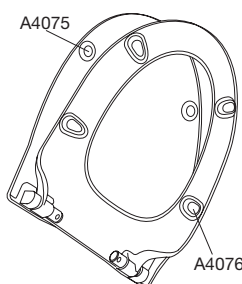
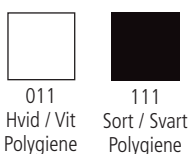
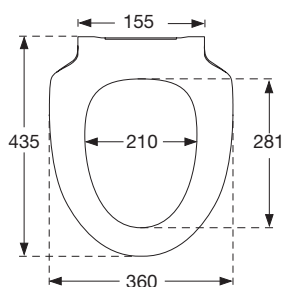
SaniScan Norden Soft med soft close og lift-off, leveres med universalbeslag og **passer til Gustavsberg Nordic/ Nautic og Porsgrund Seven D toiletskåle**. Inkl. certificeret Polygiene effekt, der hæmmer væksten af bakterier 24 timer i døgnet.

SaniScan Norden Soft med soft close och lift-off, levereras med universalbeslag och **passar till Gustavsberg Nordic/ Nautic och Porsgrund Seven D toaletter**. Inkl. certifierad Polygiene effekt som hämmar tillväxten av bakterier 24 timmar om dygnet.

| Varenr. | DB | EAN |
|---------|---------|---------------|
| S798010 | 1592519 | 5708590315737 |
| S798111 | 1592521 | 5708590315744 |

Pakning: 5 stk. pr. kolli/60 stk. pr. palle
Förpackning: 5 st. per kolli/60 st. per pall
Belastning: 240 kg.

S1024 Spira Soft med soft close, lift-off og Polygiene



BS31999



MADE IN DENMARK

SaniScan Spira Soft med soft close og lift-off leveres med faste beslag og er **specielt udviklet til Ifö Spira toiletskåle**. Inkl. certificeret Polygiene effekt, der hæmmer væksten af bakterier 24 timer i døgnet.

SaniScan Spira Soft med soft close och lift-off levereras med fasta beslag och är **speciellt utvecklad till Ifö Spira toaletter**. Inkl. certifierad Polygiene effekt som hämmar tillväxten av bakterier 24 timmar om dygnet.

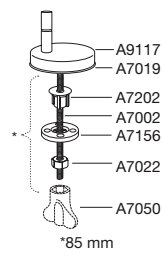
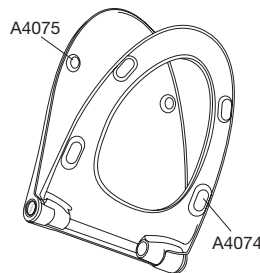
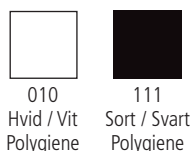
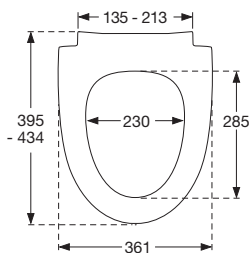
| Varenr. | DB | EAN |
|----------|---------|---------------|
| S1024011 | 1919940 | 5708590348421 |
| S1024111 | 1919941 | 5708590348438 |

Pakning: 5 stk. pr. kolli/60 stk. pr. palle
Förpackning: 5 st. per kolli/60 st. per pall
Belastning: 240 kg.

S1060 Interio Spira med soft close, lift-off og Polygiene



Polygiene®
SAFER TO TOUCH



BS37999



NYHED

SaniScan Interio Spira med soft close lift-off leveres med faste beslag og er **specielt udviklet til Ifö Spira toiletskålen**. Der medfølger endvidere montagebrætter i forskellige overflader. Inkl. certificeret Polygiene effekt, der hæmmer væksten af bakterier 24 timer i døgnet.

SaniScan Interio Spira med soft close och lift-off levereras med fasta beslag och är **speciellt utvecklad till Ifö Spira toaletter**. Det medföljer dessutom montagebrickor i olika ytbehandlingar. Certifierad Polygiene effekt som hämmar bakterietillväxt dygnet runt.

| Varenr. | DB | EAN |
|----------|---------|---------------|
| S1060011 | 2070082 | 5708590366753 |
| S1060111 | 2070083 | 5708590366760 |

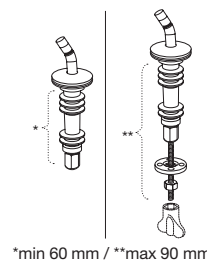
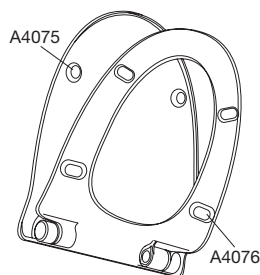
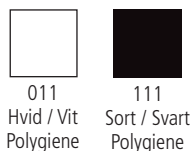
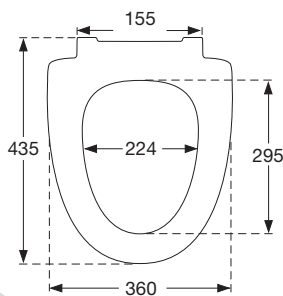
Pakning: 5 stk. pr. kolti/60 stk. pr. palle
Förpackning: 5 st. per kolti/60 st. per pall
Belastning: 240 kg.

Kan leveres fra 1.12.2019

S1028 for Glow med soft close, lift-off og Polygiene



Polygiene®
SAFER TO TOUCH



BS33999



NYHED

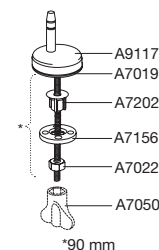
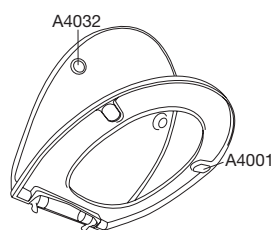
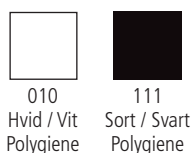
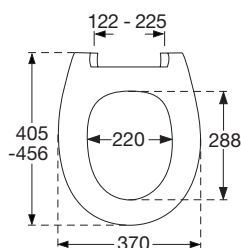
SaniScan 1028 for Glow med soft close og lift-off leveres med faste beslag og er **specielt udviklet til IDO/Porsgrund Glow toiletskålen**. Inkl. certificeret Polygiene effekt, der hæmmer væksten af bakterier 24 timer i døgnet.

SaniScan 1028 for Glow med soft close och lift-off levereras med fasta beslag och är **speciellt utvecklad till IDO/Porsgrund Glow toaletter**. Inkl. certifierad Polygiene effekt som hämmar tillväxten av bakterier 24 timmar om dygnet.

| Varenr. | DB | EAN |
|----------|---------|---------------|
| S1028011 | 2050273 | 5708590358703 |
| S1028111 | 2050275 | 5708590358710 |

Pakning: 5 stk. pr. kolti/60 stk. pr. palle
Förpackning: 5 st. per kolti/60 st. per pall
Belastning: 240 kg.

S706 Vital Soft med soft close, lift-off og Polygiene



BS23999



MADE IN DENMARK

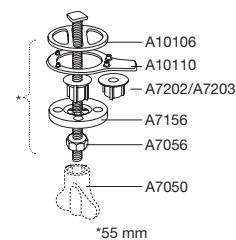
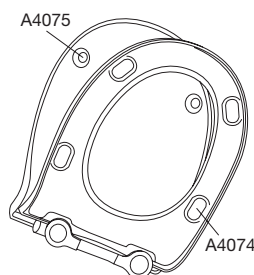
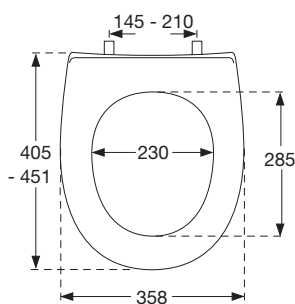
SaniScan Vital Soft med soft close og lift-off leveres med universal beslag og **passer på alle gængse toiletskåle (dog ikke Ifö Cera og Sign)**. Inkl. certificeret Polygiene effekt, der hæmmer væksten af bakterier 24 timer i døgnet.

SaniScan Vital Soft med soft close och lift-off levereras med universalbeslag och **kan monteras på alla vanliga toaletter (dock inte Ifö Cera och Sign)**. Inkl. certifierad Polygiene effekt som hämmar tillväxten av bakterier 24 timmar om dygnet.

| Varenr. | DB | EAN |
|---------|---------|---------------|
| S706010 | 1592512 | 5708590315713 |
| S706111 | 1592515 | 5708590315720 |

Pakning: 5 stk. pr. kolti/90 stk. pr. palle
Förpackning: 5 st. per kolti/90 st. per palle
Belastning: 240 kg.

S1034 Solid med soft close og Polygiene



BS23999



MADE IN DENMARK

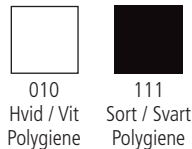
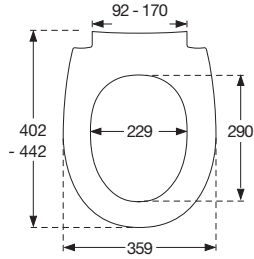
SaniScan Solid med Soft Close leveres med universal beslag, der sikrer ekstra høj stabilitet og styrke. **Passer på gængse alle toiletskåle.** Inkl. certificeret Polygiene effekt, der hæmmer væksten af bakterier 24 timer i døgnet.

SaniScan Solid med soft close levereras med universalbeslag för ökad stabilitet, styrka och hygien. **Passar de flesta toaletter.** Inkl. certifierad Polygiene effekt som hämmar tillväxten av bakterier 24 timmar om dygnet.

| Varenr. | DB | EAN |
|----------|---------|---------------|
| S1034011 | 1941900 | 5708590349657 |

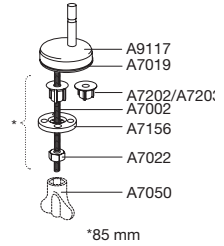
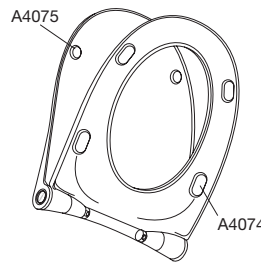
Pakning: 5 stk. pr. kolti/40 stk. pr. palle
Förpackning: 5 st. per kolti/40 st. per palle
Belastning: 240 kg.

S1064 Interio Uni med soft close, lift-off og Polygiene



Interio Uni med soft close og lift-off leveres med univer-salbeslag og er **passer til gængse toiletskåle med undtagelse af Ifö Cera, Sign og Spira samt IDO/Porsgrund Seven D og Glow**. Montagebrikker i forskellige overflader. Certificeret Polygiene effekt, der hæmmer væksten af bakterier 24 timer i døgn.

SaniScan Interio Uni med soft close och lift-off levereras med univer-salbeslag och **passar till de flesta toaletter undantaget Ifö Cera/Sign/Spira, Ido Seven D/Glow**. Det medföljer dessutom montagebrickor i olika ytbehandlingar. Certifierad Polygiene effekt som hämmar bakterietillväxt dygnet runt.



BS41999

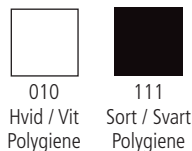
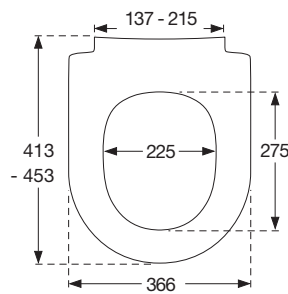


| Varenr. | DB | EAN |
|----------|---------|---------------|
| S1064011 | 2070086 | 5708590366791 |
| S1064111 | 2070087 | 5708590366807 |

Pakning: 5 stk. pr. kolti/90 stk. pr. palle
Förpackning: 5 st. per kolti/90 st. per pall
Belastning: 240 kg.

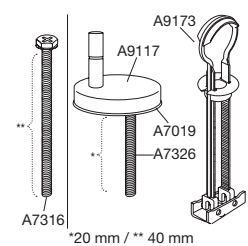
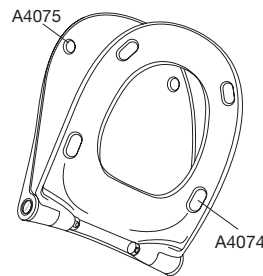
Kan leveres fra 1.12.2019

S1068 Interio D med soft close, lift-off og Polygiene



Interio D med soft close og lift-off leveres med universalbeslag og **passer til gængse D-formede toiletskåle, bl.a. V&B O. Novo, Laufen Pro, Ifö iCon, Keramag Renova og Duravit Me by Starck**. Montagebrikker i forskellige overflader. Inkl. certificeret Polygiene effekt, der hæmmer væksten af bakterier 24 timer i døgn.

Interio D med soft close och lift-off levereras med universalbeslag och **passar till de flesta D-formade toaletter**. Som t ex V&B O.Novo. Laufen Pro, Ifö Icon, Keramag Renova, Duravit Me by Starck. Det medföljer dessutom montagebrickor i olika ytbehandlingar. Certifierad Polygiene effekt som hämmar bakterietillväxt dygnet runt.



BS42999

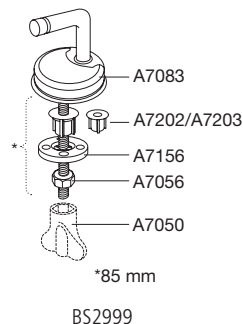
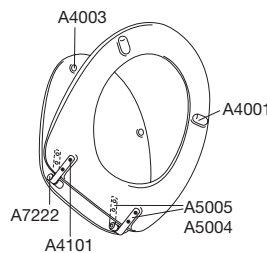
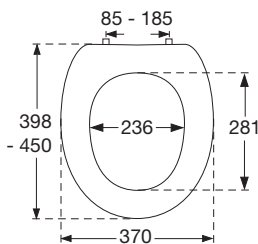


| Varenr. | DB | EAN |
|----------|---------|---------------|
| S1068011 | 2070088 | 5708590366814 |
| S1068111 | 2070089 | 5708590366821 |

Pakning: 5 stk. pr. kolti/40 stk. pr. palle
Förpackning: 5 st. per kolti/40 st. per pall
Belastning: 240 kg.

Kan leveres fra 1.12.2019

S134 SaniScan 99



*85 mm

BS2999

000
Hvid / Vit001*
Sort / Svart052
Manhattan-
grå112
Antracitgrå155*
Flame

MADE IN DENMARK

SaniScan 99 leveres med universalbeslag og **passer på alle gængse toiletskåle (dog ikke Ifö Cera og Sign).**

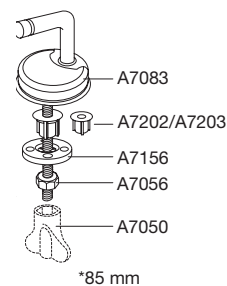
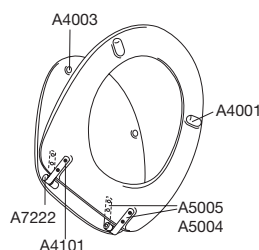
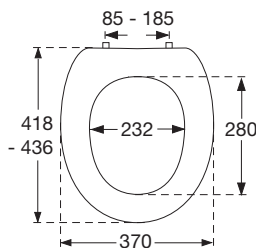
SaniScan 99 levereras med universalbeslag och **kan monteras på alla vanliga toaletter (dock inte Ifö Cera och Sign).**

| Varenr. | DB | EAN |
|----------|---------|---------------|
| S134000 | 3856861 | 5708591083000 |
| S134001* | 3856879 | 5708591085028 |
| S134052 | 3856945 | 5708591083055 |
| S134112 | 5942569 | 5708591175170 |
| S134155* | 1316545 | 5708591186923 |

Pakning: 5 stk. pr. kolli/90 stk. pr. palle
Förpackning: 5 st. per kolli/90 st. per pall

Pakning: 5 stk. pr. kolli/90 stk. pr. palle
Förpackning: 5 st. per kolli/90 st. per pall
Belastning: 240 kg.

S252 Symphony



*85 mm

BS2999

000
Hvid / Vit

MADE IN DENMARK

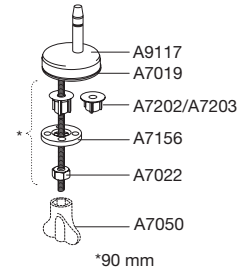
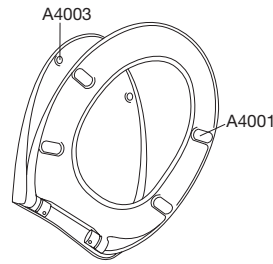
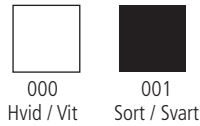
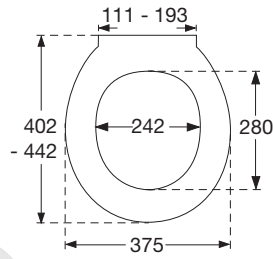
SaniScan Symphony leveres med universalbeslag og **passer på alle gængse toiletskåle (dog ikke Ifö Cera og Sign).**

SaniScan Symphony levereras med universalbeslag och **kan monteras på alla vanliga toaletter (dock inte Ifö Cera och Sign).**

| Varenr. | DB | EAN |
|---------|---------|---------------|
| S252000 | 5825998 | 5708591171257 |

Pakning: 5 stk. pr. kolli/90 stk. pr. palle
Förpackning: 5 st. per kolli/90 st. per pall
Belastning: 240 kg.

S792 Sense Soft med soft close og lift-off



BS24999



MADE IN DENMARK

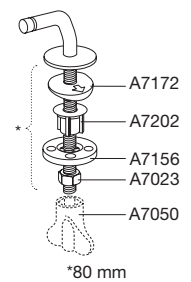
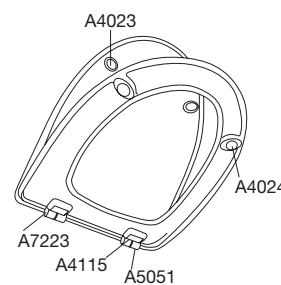
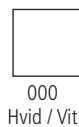
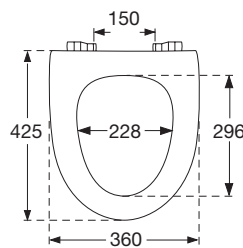
SaniScan Sense Soft med soft close og lift-off leveres med universalbeslag og **passer på alle gængse toiletskåle (dog ikke Ifö Cera og Sign).**

SaniScan Sense Soft med soft close och lift-off levereras med universalbeslag och **kan monteras på alla vanliga toaletter (dock inte Ifö Cera och Sign).**

| Varenr. | DB | EAN |
|---------|---------|---------------|
| S792000 | 1561453 | 5708590303840 |
| S792001 | 1592794 | 5708590315751 |

Pakning: 5 stk. pr. koldi/60 stk. pr. palle
Förpackning: 5 st. per koldi/60 st. per pall
Belastning: 180 kg.

S602 SaniSign



BS16999



MADE IN DENMARK

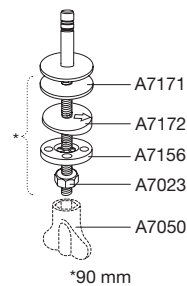
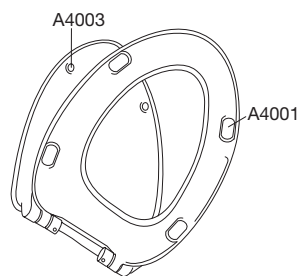
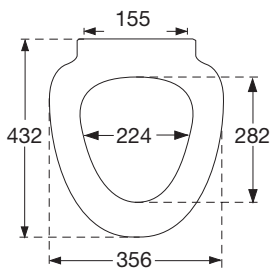
SaniScan SaniSign leveres med faste beslag og er **specielt udviklet til Ifö Sign toiletskålen**. Toiletsædet er hurtigt og let at montere.

SaniScan SaniSign levereras med fasta beslag och är **speciellt utvecklad till Ifö Sign toaletter**. Det går snabbt och enkelt att montera toalettsitsen.

| Varenr. | DB | EAN |
|---------|---------|---------------|
| S602000 | 5328037 | 5708591185544 |

Pakning: 5 stk. pr. koldi/90 stk. pr. palle
Förpackning: 5 st. per koldi/90 st. per pall
Belastning: 240 kg.

S784 Sign Soft med soft close og lift-off



*90 mm

BS17999

000
Hvid / Vit001
Sort / Svart

MADE IN DENMARK

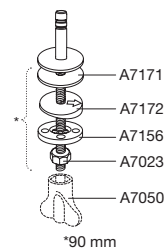
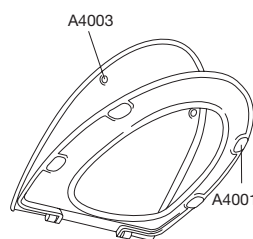
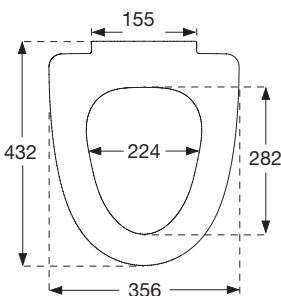
SaniScan Sign Soft med soft close og lift-off leveres med faste beslag og er **specielt udviklet til Ifö Sign toiletskålen**.

SaniScan Sign Soft med soft close och lift-off levereras med fasta beslag och är **speciellt utvecklad till Ifö Sign toaletter**.

| Varenr. | DB | EAN |
|---------|---------|---------------|
| S784000 | 1561447 | 5708591190166 |
| S784001 | 1592792 | 5708591190173 |

Pakning: 5 stk. pr. kolli/60 stk. pr. palle
Förpackning: 5 st. per kolli/60 st. per pall
Belastning: 180 kg.

S790 Sign Soft med soft close og lift-off



*90 mm

BS17999

000
Hvid / Vit001
Sort / Svart

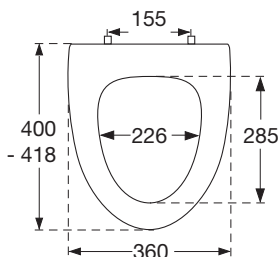
MADE IN DENMARK

SaniScan Sign Soft med soft close og lift-off leveres med faste beslag og er **specielt udviklet til Ifö Sign toiletskålen**.

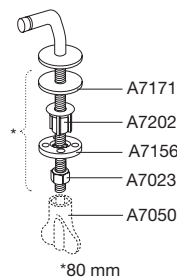
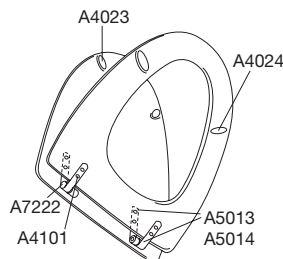
SaniScan Sign Soft med soft close och lift-off levereras med fasta beslag och är **speciellt utvecklad till Ifö Sign toaletter**.

| Varenr. | DB | EAN |
|---------|---------|---------------|
| S790000 | 1821813 | 5708590337234 |
| S790001 | 1821814 | 5708590337241 |

Pakning: 5 stk. pr. kolli/60 stk. pr. palle
Förpackning: 5 st. per kolli/60 st. per pall
Belastning: 180 kg.



000
Hvid / Vit



*80 mm

BS9999



MADE IN DENMARK

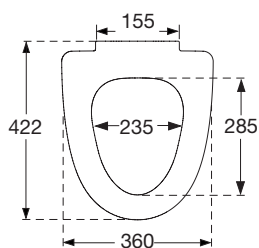

SaniScan Cera leveres med faste beslag og er **specielt udviklet til Ifö Cera toiletskålen** og sædet passer kun til skåle, der har en afstand på 155 mm mellem monteringshullerne.

SaniScan Cera leveres med faste beslag og er **specielt udviklet til Ifö Cera toiletter**. Passer endast till toalettstolar som har ett avstånd på 155 mm mellan monteringshål.

| Varenr. | DB | EAN |
|---------|---------|---------------|
| S230000 | 7952385 | 5708591165430 |

Pakning: 5 stk. pr. kolli/90 stk. pr. palle
Förpackning: 5 st. per kolli/90 st. per pall
Belastning: 240 kg.

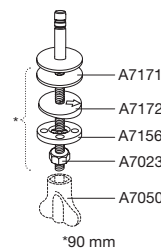
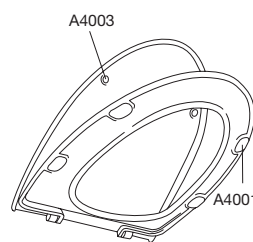
S788 Cera Soft med soft close og lift-off



000
Hvid / Vit



001
Sort / Svart



*90 mm

BS17999



MADE IN DENMARK

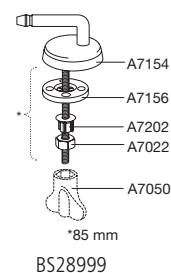
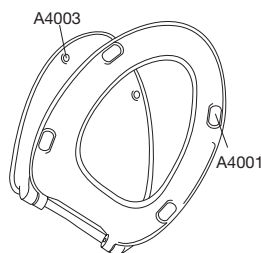
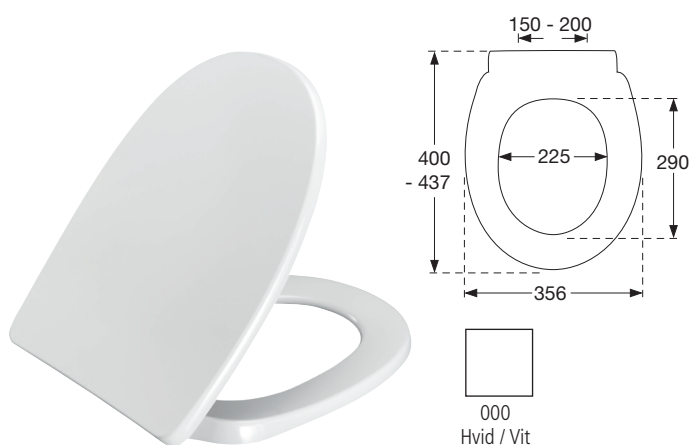
SaniScan Cera Soft med soft close og lift-off leveres med faste beslag og er **specielt udviklet til Ifö Cera toiletskålen**.

SaniScan Cera Soft med soft close och lift-off leveres med faste beslag og er **specielt udviklet til Ifö Cera toiletter**.

| Varenr. | DB | EAN |
|---------|---------|---------------|
| S788000 | 1623361 | 5708590320700 |
| S788001 | 1623362 | 5708590320717 |

Pakning: 5 stk. pr. kolli/60 stk. pr. palle
Förpackning: 5 st. per kolli/60 st. per pall
Belastning: 180 kg.

S794 Norden



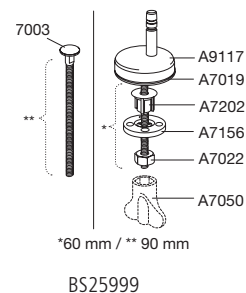
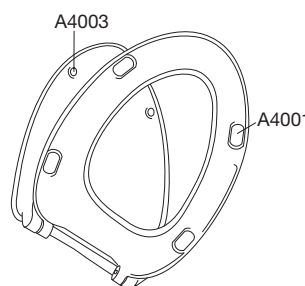
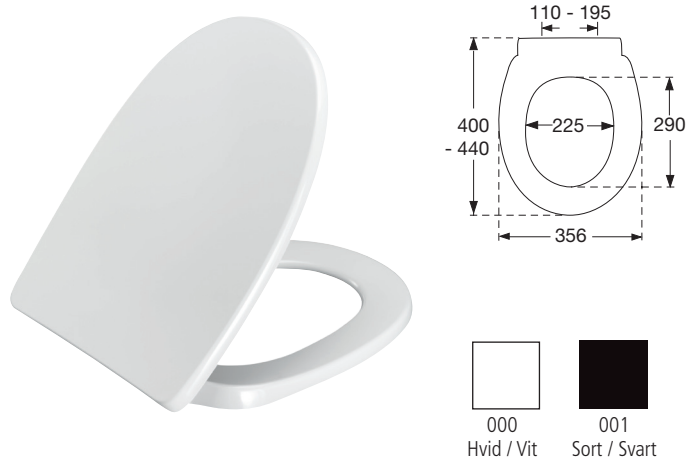
SaniScan Norden leveres med universalbeslag og **passer til Gustavsberg Nordic/Nautic, Porsgrund Seven D og Laufen Pro N toiletskåle.**

SaniScan Norden levereras med universalbeslag och **passar till Gustavsberg Nordic/Nautic, Prosggrund Seven D och Laufen Pro N toaletter.**

Varenr. S794000 **DB** 1803410 **EAN** 5708590335537

Pakning: 5 stk. pr. kolli/90 stk. pr. palle
Förpackning: 5 st. per kolli/90 st. per pall
Belastning: 180 kg.

S796 Norden Soft med soft close og lift-off



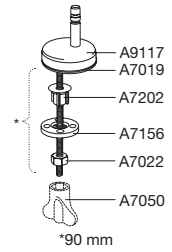
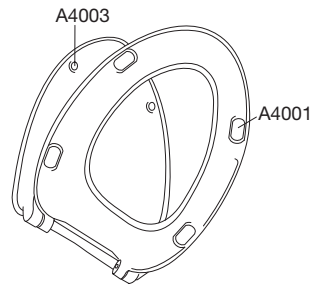
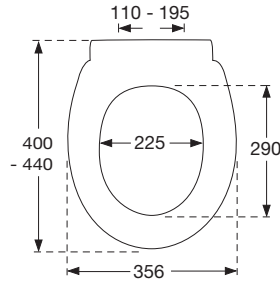
SaniScan Norden Soft med soft close og lift-off leveres med universalbeslag og **passer til Gustavsberg Nordic/Nautic, Porsgrund Seven D og Laufen Pro N toiletskåle.**

SaniScan Norden Soft med soft close och lift-off levereras med universalbeslag och **passar till Gustavsberg Nordic/Nautic, Porsgrund Seven D och Laufen Pro N toaletter.**

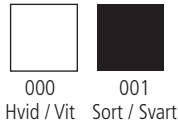
Varenr. S796000 **DB** 1695785 **EAN** 5708590331003
S796001 1695786 5708590331010

Pakning: 5 stk. pr. kolli/90 stk. pr. palle
Förpackning: 5 st. per kolli/90 st. per pall
Belastning: 180 kg.

S796 Fountain Soft med soft close og lift-off



BS26999



SaniScan Fountain Soft med soft close og lift-off leveres med universalbeslag og er **specielt udviklet til IDO/Porsgrund Trevi Basic toiletskålen.**

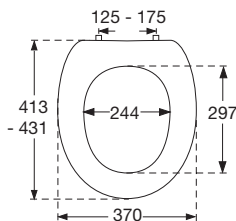
| Varenr. | DB | EAN |
|---------|---------|---------------|
| S796000 | 1726752 | 5708590334028 |
| S796001 | 1920638 | 5708590343532 |

SaniScan Fountain Soft med soft close och lift-off, levereras med universalbeslag och är **speciellt utvecklad till IDO/Porsgrund Trevi Basic toaletter.**

Pakning: 5 stk. pr. kolti/90 stk. pr. palle
Förpackning: 5 st. per kolti/90 st. per palle
Belastning: 180 kg.



S368 Viva



000
Hvid /
Vit*

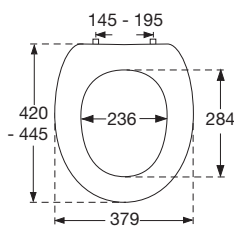
SaniScan Viva er et thermoplast toiletsæde, der leveres med universalbeslag og **passer på alle gængse toiletskåle (dog ikke Ifö Cera og Sign).**

SaniScan Viva thermoplast toaletsits levereras med universalbeslag och **kan monteras på alla vanliga toaletter (dock inte Ifö Cera och Sign).**

| Varenr. | DB | EAN |
|----------|---------|---------------|
| S368000* | 5633500 | 5708591175736 |

Pakning: 5 stk. pr. kolli/90 stk. pr. palle
Förpackning: 5 st. per kolli/90 st. per pall

S516 Liberty



000
Hvid / Vit



001
Sort / Svart



052
Manhattan grå

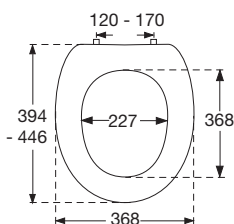
SaniScan Liberty leveres med universalbeslag og **passer på alle gængse toiletskåle (dog ikke Ifö Cera og Sign).**

SaniScan Liberty levereras med universalbeslag och **kan monteras på alla vanliga toaletter (dock inte Ifö Cera och Sign).**

| Varenr. | DB | EAN |
|---------|---------|---------------|
| S516000 | 5155880 | 5708591182543 |
| S516001 | 5223277 | 5708591183670 |
| S516052 | 5223279 | 5708591183694 |

Pakning: 5 stk. pr. kolli/90 stk. pr. palle
Förpackning: 5 st. per kolli/90 st. per pall

S656 Freedom



000
Hvid / Vit

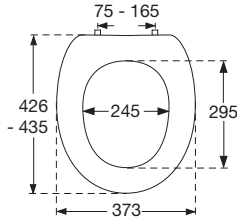
SaniScan Freedom leveres med universalbeslag og **passer på alle gængse toiletskåle (dog ikke Ifö Cera og Sign).**

SaniScan Freedom levereras med universalbeslag och **kan monteras på alla vanliga toaletter (dock inte Ifö Cera och Sign).**

| Varenr. | DB | EAN |
|---------|---------|---------------|
| S656000 | 1253849 | 5708591186749 |

Pakning: 5 stk. pr. kolli/100 stk. pr. palle
Förpackning: 5 st. per kolli/100 st. per pall

S518 Basis Soft Close



000
Hvid / Vit

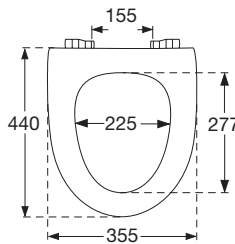
SaniScan Basis Soft Close leveres med universal soft close beslag og **passer på alle gængse toiletskåle (dog ikke Ifö Cera og Sign).**

SaniScan Basis Soft Close levereras med universiella soft close beslag och **kan monteras på alla vanliga toaletter (dock inte Ifö Cera och Sign).**

| Varenr. | DB | EAN |
|---------|---------|---------------|
| S518000 | 5155881 | 5708591182550 |

Pakning: 5 stk. pr. kolli/90 stk. pr. palle
Förpackning: 5 st. per kolli/90 st. per pall

S662 Basis Sign



000
Hvid / Vit

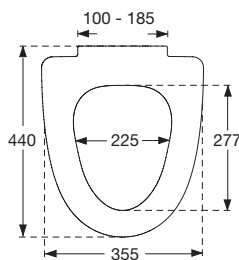
SaniScan Basis Sign leveres med faste beslag og er **specielt udviklet til Ifö Sign toiletskålen.**

SaniScan Basis Sign levereras med fasta beslag och är **speciellt utvecklad till Ifö Sign toaletter.**

| Varenr. | DB | EAN |
|---------|---------|---------------|
| S662000 | 1255194 | 5708591186763 |

Pakning: 5 stk. pr. kolli/90 stk. pr. palle
Förpackning: 5 st. per kolli/90 st. per pall

S800 Basis Sign med soft close



000
Hvid / Vit

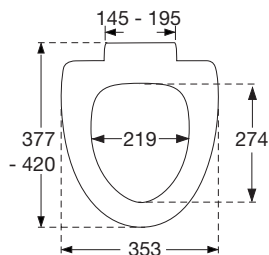
SaniScan Basis Sign med soft close leveres med universal-beslag og er **specielt udviklet til Ifö Sign toiletskålen.**

SaniScan Basis Sign med soft close levereras med universalbeslag och är **speciellt utvecklad till Ifö Sign toaletter.**

| Varenr. | DB | EAN |
|---------|---------|---------------|
| S800000 | 1581906 | 5708590314969 |

Pakning: 5 stk. pr. kolli/90 stk. pr. palle
Förpackning: 5 st. per kolli/90 st. per pall

S696 Basis Cera

000
Hvid / Vit

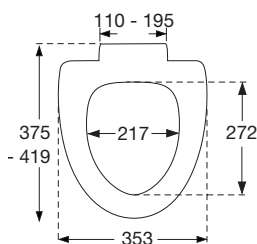
SaniScan Basis Cera leveres med universalbeslag og er **specielt udviklet til Ifö Cera toiletskålen.**

SaniScan Basis Cera leveras med universalbeslag och är **speciellt utvecklad till Ifö Cera toaletter.**

| Varenr. | DB | EAN |
|---------|---------|---------------|
| S696000 | 1404886 | 5708591188590 |

Pakning: 5 stk. pr. kolli/90 stk. pr. palle
Förpackning: 5 st. per kolli/90 st. per pall

S698 Basis Cera med soft close

000
Hvid / Vit

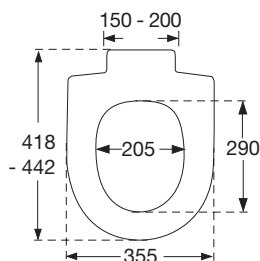
SaniScan Basis Cera med soft close leveres med universalbeslag og er **specielt udviklet til Ifö Cera toiletskålen.**

SaniScan Basis Cera med soft close leveras med universalbeslag och är **speciellt utvecklad till Ifö Cera toaletter.**

| Varenr. | DB | EAN |
|---------|---------|---------------|
| S698000 | 1404887 | 5708591188606 |

Pakning: 5 stk. pr. kolli/90 stk. pr. palle
Förpackning: 5 st. per kolli/90 st. per pall

S702 Basis Norden

000
Hvid / Vit

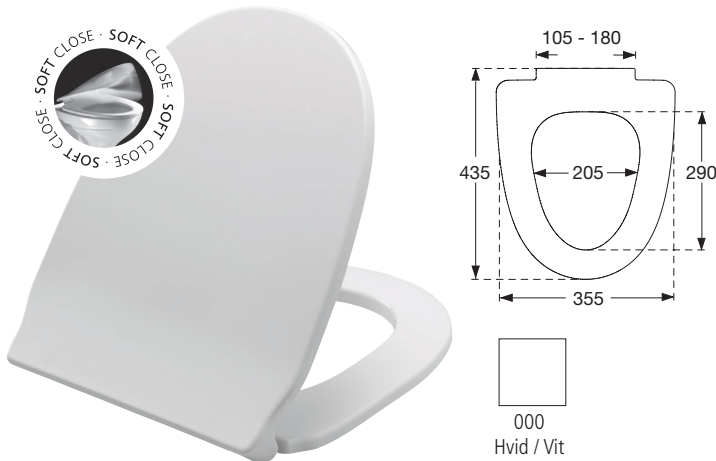
SaniScan Basis Norden leveres med universal beslag og **passer til Gustavsberg Nordic/Nautic, Porsgrund Seven D og Laufen Pro N toiletskåle.**

SaniScan Basis Norden leveras med universal beslag och **passar till Gustavsberg Nordic/Nautic, Porsgrund Seven D och Laufen Pro N toaletter.**

| Varenr. | DB | EAN |
|---------|---------|---------------|
| S702000 | 1404891 | 5708591188620 |

Pakning: 5 stk. pr. kolli/90 stk. pr. palle
Förpackning: 5 st. per kolli/90 st. per pall

S830 Basis Norden med soft close



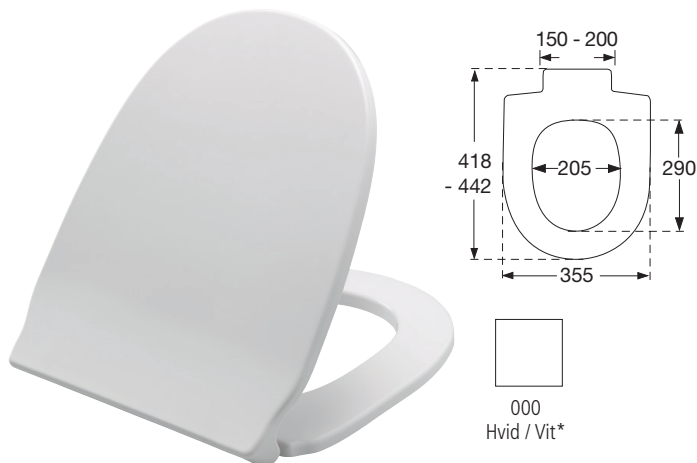
SaniScan Basis Norden med soft close leveres med universalbeslag og **passer til Gustavsberg Nordic/Nautic, Porsgrund Seven D og Laufen Pro N toiletskåle.**

SaniScan Basis Norden med soft close levereras med universalbeslag och **passar till Gustavsberg Nordic/Nautic, Porsgrund Seven D och Laufen Pro N toalettstolar.**

| Varenr. | DB | EAN |
|---------|---------|---------------|
| S830000 | 1613671 | 5708590320168 |

Pakning: 5 stk. pr. kolli/90 stk. pr. palle
Förpackning: 5 st. per kolli/90 st. per pall

S832 Basis Fountain



SaniScan Basis Fountain leveres med universalbeslag og **specielt udviklet til IDO/Porsgrund Trevi Basic toiletskålen.**

SaniScan Basis Fountain levereras med universalbeslag och är **speciellt utvecklad till IDO/Porsgrund Trevi Basic toaletter.**

| Varenr. | DB | EAN |
|----------|---------|---------------|
| S832000* | 1623772 | 5708590320830 |

Pakning: 5 stk. pr. kolli/90 stk. pr. palle
Förpackning: 5 st. per kolli/90 st. per pall

*Sælges så længe lager haves og udgår herefter / Säljes så länge lager finns och utgår härefter



Toiletsæder løsdele / Toalettsitsar lösdelar

| Varenr. | | DB | EAN | Stk. |
|---------|--|---------|---------------|------|
| AS9104 | Hængsel t/sæde, rustfrit stål (passer til S134/S252/S254) | 8003790 | 5708591098202 | 1 |
| AS9201 | Buffe t/sæde, plast (passer til S134/S252/S254/S792/S784/S790/S788/S794/S796) | 8223364 | 5708591134382 | 1 |
| AS9203 | Buffe t/låg, plast (passer til S626/S798/S134/S252/S254/S792/S784/S790/S788/S794/S796) | 8223372 | 5708591134399 | 1 |
| AS9353 | Dækskive, plast. Dækskive til gammel udgave af BS2 | 8223398 | 5708591134412 | 1 |
| AS9402 | Styrebøsning 17 mm, plast (passer til BS2/BS9/BS16/BS22/BS23/BS24/BS25/BS26/BS28) | 8223406 | 5708591134429 | 1 |
| AS9422 | Bøjlebøsning, plast (passer til S134/S252/S254/S230) | 8223414 | 5708591134436 | 1 |
| BS2P999 | Universalbeslag (passer til S134/S252/S254) | 5913286 | 5708591175057 | 1 |
| BS9P999 | Fast beslag (passer til S230) | 5913289 | 5708591165423 | 1 |
| BS16999 | Fast beslag (passer til S602) | 1806798 | 5708591185537 | 1 |
| BS17999 | Fast beslag (passer til S784/S788/S790) | 1698604 | 5708591189955 | 1 |
| BS22999 | Universalbeslag (passer til S596/S626) | 1698603 | 5708591190371 | 1 |
| BS23999 | Universalbeslag (passer til S706/S798) | 1698605 | 5708591190388 | 1 |
| BS24999 | Universalbeslag (passer til S792) | 1698606 | 5708590303833 | 1 |
| BS25999 | Universalbeslag (passer til S796 Norden Soft) | 1698607 | 5708590330860 | 1 |
| BS26999 | Universalbeslag (passer til S796 Fountain Soft) | 1804119 | 5708590334004 | 1 |
| BS28999 | Universalbeslag (passer til S794 Norden) | 1804121 | 5708590335483 | 1 |
| BS31999 | Fast beslag (passer til S1024 Spira/S1032 Sign) | 1919944 | 5708590348414 | 1 |
| BS32999 | Universalbeslag, lang, rustfri (passer til S1034 Solid) | 1984588 | 5708590349664 | 1 |
| BS33999 | Fast beslag (passer til S1028 Glow) | 2050281 | 5708590358666 | 1 |
| BS34999 | Universalbeslag (passer til S626 Sign) | 2050282 | 5708590360768 | 1 |
| BS35999 | Fast beslag (passer til S1066 Sign Art) | 2050308 | 5708590365190 | 1 |
| BS36999 | Universalbeslag (passer til S1058 Interio Sign) | 2070090 | 5708590366685 | 1 |
| BS37999 | Universalbeslag (passer til S1060 Interio Spira) | 2070091 | 5708590366692 | 1 |
| BS38999 | Universalbeslag (passer til S1062 Interio Norden) | 2070093 | 5708590366708 | 1 |
| BS41999 | Universalbeslag (passer til S1064 Interio Uni) | 2070095 | 5708590366715 | 1 |
| BS42999 | Universalbeslag (passer til S1068 Interio D) | 2070096 | 5708590366722 | 1 |

TILBEHØR
TILLBEHÖR



SaniScan Interio Home er en tilbehørsserie i et enkelt og klassisk design, som passer til ethvert badeværelse. Produkterne er lette at montere, og de fås i både børstet, krom, sort krom og mat sort.

SaniScan Interio Home är en ny tillbehørsserie med en enkel och klassisk design som passar alla badrum. Produkterna är lätta att montera och finns i børstet, krom, svart krom, mat svart.




Håndklædekrog, 2 stk. / Handdukskrok, 2 stk.

| | | | | |
|-------------------------------|------------------|-------------|--------------------|--------|
| Børstet / Børstet | Varenr.: IH10100 | DB: 1921530 | EAN: 5708590349053 | Stk. 6 |
| Krom / Krom | Varenr.: IH20100 | DB: 1921541 | EAN: 5708590348940 | Stk. 6 |
| Sort krom / Svart krom | Varenr.: IH30100 | DB: 1921552 | EAN: 5708590348834 | Stk. 6 |
| Mat sort / mat svart | Varenr.: IH40100 | DB: 2067718 | EAN: 5708590366388 | Stk. 6 |



Håndklædekrog, pin, 2 stk. / Handdukskrok, pin, 2 stk.

| | | | | |
|-------------------------------|------------------|-------------|--------------------|--------|
| Børstet / Børstet | Varenr.: IH10150 | DB: 1921531 | EAN: 5708590349046 | Stk. 6 |
| Børstet Krom / Krom | Varenr.: IH20150 | DB: 1921542 | EAN: 5708590348933 | Stk. 6 |
| Sort krom / Svart krom | Varenr.: IH30150 | DB: 1921553 | EAN: 5708590348827 | Stk. 6 |
| Mat sort / mat svart | Varenr.: IH40150 | DB: 2067719 | EAN: 5708590366395 | Stk. 6 |



Håndklædekrog, curve, 2 stk. / Handdukskrok, curve, 2 stk.

| | | | | |
|-------------------------------|------------------|-------------|--------------------|--------|
| Børstet / Børstet | Varenr.: IH10160 | DB: 1921532 | EAN: 5708590349039 | Stk. 6 |
| Krom / Krom | Varenr.: IH20160 | DB: 1921543 | EAN: 5708590348926 | Stk. 6 |
| Sort krom / Svart krom | Varenr.: IH30160 | DB: 1921554 | EAN: 5708590348810 | Stk. 6 |
| Mat sort / mat svart | Varenr.: IH40160 | DB: 2067720 | EAN: 5708590366401 | Stk. 6 |



Toiletpapirholder / Toiletpappershållare

| | | | | |
|-------------------------------|------------------|-------------|--------------------|--------|
| Børstet / Børstet | Varenr.: IH10200 | DB: 1921533 | EAN: 5708590349022 | Stk. 6 |
| Krom / Krom | Varenr.: IH20200 | DB: 1921544 | EAN: 5708590348919 | Stk. 6 |
| Sort krom / Svart krom | Varenr.: IH30200 | DB: 1921555 | EAN: 5708590348803 | Stk. 6 |
| Mat sort / mat svart | Varenr.: IH40200 | DB: 2067721 | EAN: 5708590366418 | Stk. 6 |




Toiletpapirholder med bagplade / Toiletpappershållare med platta

| | | | | |
|-------------------------------|------------------|-------------|--------------------|--------|
| Børstet / Børstet | Varenr.: IH10210 | DB: 1921534 | EAN: 5708590349015 | Stk. 6 |
| Krom / Krom | Varenr.: IH20210 | DB: 1921545 | EAN: 5708590348902 | Stk. 6 |
| Sort krom / Svart krom | Varenr.: IH30210 | DB: 1921556 | EAN: 5708590348797 | Stk. 6 |
| Mat sort / mat svart | Varenr.: IH40210 | DB: 2067722 | EAN: 5708590366425 | Stk. 6 |



Toiletpapirholder med låg / Toiletpappershållare med lock

| | | | | |
|-------------------------------|------------------|-------------|--------------------|--------|
| Børstet / Børstet | Varenr.: IH10220 | DB: 2051559 | EAN: 5708590365220 | Stk. 6 |
| Krom / Krom | Varenr.: IH20220 | DB: 2051560 | EAN: 5708590365237 | Stk. 6 |
| Sort krom / Svart krom | Varenr.: IH30220 | DB: 2049006 | EAN: 5708590364339 | Stk. 6 |
| Mat sort / mat svart | Varenr.: IH40220 | DB: 2067723 | EAN: 5708590366432 | Stk. 6 |



Hylde 30 x 13 x 7,5 cm / Hylla 30 x 13 x 7,5 cm

| | | | | |
|-------------------------------|------------------|-------------|--------------------|--------|
| Børstet / Børstet | Varenr.: IH10430 | DB: 2049002 | EAN: 5708590364292 | Stk. 3 |
| Krom / Krom | Varenr.: IH20430 | DB: 2049004 | EAN: 5708590364315 | Stk. 3 |
| Sort krom / Svart krom | Varenr.: IH30430 | DB: 2049006 | EAN: 5708590364339 | Stk. 3 |
| Mat sort / mat svart | Varenr.: IH40430 | DB: 2067724 | EAN: 5708590366449 | Stk. 3 |




Hjørnehylde 22 x 22 x 7,5 cm / Hörnkorg 22 x 22 x 7,5 cm

| | | | | |
|-------------------------------|------------------|-------------|--------------------|--------|
| Børstet / Børstet | Varenr.: IH10440 | DB: 2049003 | EAN: 5708590364308 | Stk. 3 |
| Krom / Krom | Varenr.: IH20440 | DB: 2049005 | EAN: 5708590364322 | Stk. 3 |
| Sort krom / Svart krom | Varenr.: IH30440 | DB: 2049007 | EAN: 5708590364346 | Stk. 3 |
| Mat sort / mat svart | Varenr.: IH40440 | DB: 2067726 | EAN: 5708590366456 | Stk. 3 |


SaniScan Interio Home er en tilbehørsserie i et enkelt og klassisk design, som passer til ethvert badeværelse. Produkterne er lette at montere, og de fås i både børstet, krom, sort krom og mat krom.

SaniScan Interio Home är en ny tillbehørsserie med en enkel och klassisk design som passar alla badrum. Produkterna är lätta att montera och finns i børstet, krom, svart krom, mat svart.



Håndklædestang 8,5 x 60 cm, enkelt / Handduksstång 8,5 x 60 cm, enkel

| | | | | |
|-------------------------------|------------------|-------------|--------------------|--------|
| Børstet / Børstet | Varenr.: IH10500 | DB: 1921537 | EAN: 5708590348988 | Stk. 3 |
| Krom / Krom | Varenr.: IH20500 | DB: 1921548 | EAN: 5708590348872 | Stk. 3 |
| Sort krom / Svart krom | Varenr.: IH30500 | DB: 1921559 | EAN: 5708590348766 | Stk. 3 |
| Mat sort / mat svart | Varenr.: IH40500 | DB: 2067729 | EAN: 5708590366463 | Stk. 3 |



Håndklædestang 12 x 60 cm, dobbelt / Handduksstång 12 x 60 cm, dubbel

| | | | | |
|-------------------------------|------------------|-------------|--------------------|--------|
| Børstet / Børstet | Varenr.: IH10550 | DB: 1921538 | EAN: 5708590348971 | Stk. 3 |
| Krom / Krom | Varenr.: IH20550 | DB: 1921549 | EAN: 5708590348865 | Stk. 3 |
| Sort krom / Svart krom | Varenr.: IH30550 | DB: 1921560 | EAN: 5708590349077 | Stk. 3 |
| Mat sort / mat svart | Varenr.: IH40550 | DB: 2067731 | EAN: 5708590366470 | Stk. 3 |



Toiletbørste til vægmontage / Toalettborste till väggmontering

| | | | | |
|-------------------------------|------------------|-------------|---------------------|--------|
| Børstet / Børstet | Varenr.: IH10850 | DB: 1921539 | EAN: 5708590348964 | Stk. 2 |
| Krom / Krom | Varenr.: IH20850 | DB: 1921550 | EAN: 5708590348858 | Stk. 2 |
| Sort krom / Svart krom | Varenr.: IH30850 | DB: 1921561 | EAN: 5708590348759 | Stk. 2 |
| Mat sort / mat svart | Varenr.: IH40850 | DB: 2067733 | EAN: 55708590366487 | Stk. 2 |



Monteringsplader, 2 stk. incl. limkit / Monteringsplattor, 2 stk. inkl. limkit

| | | | | |
|-------------------------------|------------------|-------------|--------------------|--------|
| Børstet / Børstet | Varenr.: IH10900 | DB: 1921540 | EAN: 5708590348957 | Stk. 6 |
| Krom / Krom | Varenr.: IH20900 | DB: 1921551 | EAN: 5708590348841 | Stk. 6 |
| Sort krom / Svart krom | Varenr.: IH30900 | DB: 1921562 | EAN: 5708590348742 | Stk. 6 |
| Mat sort / mat svart | Varenr.: IH40900 | DB: 2067735 | EAN: 5708590366494 | Stk. 6 |

LØSDELE / LÖSA DELAR

Børstehoved, sort / Borsthuvud, svart

| | | | |
|----------------|-----------|---------------|-------------|
| Varenr. | DB | EAN | Stk. |
| IH00899 | 1921529 | 5708590349060 | 6 |



SaniScan Logo

SaniScan Logo er en serie der er udformet i et stilrent og klassisk design til tidens badeværelse. Produkternes enkelthed og funktionalitet er i fokus, og de passer perfekt til den skandinaviske boligindretning. Serien findes i børstet og krom.

SaniScan Logo är en serie med ett stilrent och klassiskt design som är perfekt för moderna badrum. Produkterna fokuserar på funktion och enkelhet och är perfekta för den skandinaviska inredningsstilen. Serien finns i børstet och krom.



Handklædekrog, 2 stk. / Handdukskrok, 2 st.

| | | | | |
|--------------------------|------------------|-------------|--------------------|--------|
| Krom / Krom | Varenr.: SB04100 | DB: 5241061 | EAN: 5708591183953 | Stk. 6 |
| Børstet / Børstet | Varenr.: SB05100 | DB: 5241053 | EAN: 5708591184035 | Stk. 6 |



Handklædekrog med pin, 2 stk. / Handdukskrok med pin, 2 st.

| | | | | |
|--------------------------|------------------|-------------|--------------------|--------|
| Krom / Krom | Varenr.: SB04160 | DB: 1617104 | EAN: 5708590320328 | Stk. 6 |
| Børstet / Børstet | Varenr.: SB05160 | DB: 1617106 | EAN: 5708590320335 | Stk. 6 |



Handklædekrog 6 cm, 2 stk. / Handdukskrok 6 cm, 2 st.

| | | | | |
|--------------------------|------------------|-------------|--------------------|--------|
| Krom / Krom | Varenr.: SB04170 | DB: 1617107 | EAN: 5708590320342 | Stk. 6 |
| Børstet / Børstet | Varenr.: SB05170 | DB: 1617108 | EAN: 5708590320359 | Stk. 6 |



Toiletpapirholder / Toalettpappershållare

| | | | | |
|--------------------------|------------------|-------------|--------------------|--------|
| Krom / Krom | Varenr.: SB04200 | DB: 5241062 | EAN: 5708591183960 | Stk. 3 |
| Børstet / Børstet | Varenr.: SB05200 | DB: 5241054 | EAN: 5708591184042 | Stk. 3 |



Toiletpapirholder 6 cm / Toalettpappershållare 6 cm

| | | | | |
|--------------------------|------------------|-------------|--------------------|--------|
| Krom / Krom | Varenr.: SB04210 | DB: 1617110 | EAN: 5708590320366 | Stk. 3 |
| Børstet / Børstet | Varenr.: SB05210 | DB: 1617111 | EAN: 5708590320373 | Stk. 3 |



Sæbedispenser til vægmontage / Tvåldispenser till väggmontering

| | | | | |
|--------------------------|------------------|-------------|--------------------|--------|
| Krom / Krom | Varenr.: SB04700 | DB: 5241051 | EAN: 5708591184011 | Stk. 6 |
| Børstet / Børstet | Varenr.: SB05700 | DB: 5241059 | EAN: 5708591184097 | Stk. 6 |



Handklædestang 7 x 65,2 cm, enkelt / Handduksstång 7 x 65,2 cm, enkel

| | | | | |
|--------------------------|------------------|-------------|--------------------|--------|
| Krom / Krom | Varenr.: SB04500 | DB: 5241049 | EAN: 5708591183991 | Stk. 3 |
| Børstet / Børstet | Varenr.: SB05500 | DB: 5241057 | EAN: 5708591184073 | Stk. 3 |



Handklædestang 12,2 x 65,2 cm, dobbelt / Handduksstång 12,2 x 65,2 cm, dobbel

| | | | | |
|--------------------------|------------------|-------------|--------------------|--------|
| Krom / Krom | Varenr.: SB04550 | DB: 5241050 | EAN: 5708591184004 | Stk. 3 |
| Børstet / Børstet | Varenr.: SB05550 | DB: 5241058 | EAN: 5708591184080 | Stk. 3 |



Toiletbørste til vægmontage / Toilettørste till väggmontering

| | | | | |
|--------------------------|------------------|-------------|--------------------|--------|
| Krom / Krom | Varenr.: SB04800 | DB: 5241052 | EAN: 5708591184028 | Stk. 3 |
| Børstet / Børstet | Varenr.: SB05800 | DB: 5241060 | EAN: 5708591184103 | Stk. 3 |

LØSDELE / LÖSA DELAR

Børstehoved, sort / Borsthuvud, svart

| | | | |
|----------------|-----------|---------------|-------------|
| Varenr. | DB | EAN | Stk. |
| SB04899 | 5351737 | 5708591185858 | 6 |



SaniScan Interio

Interio er en tilbehørsserie i et enkelt og klassisk design, som passer til ethvert badeværelse. Produkterne er lette at montere, og de fås i både krom og børstet.

SaniScan Interio är en tillbehörsserie med en enkel och klassisk design som passar alla badrum. Produkterna är lätta att montera och finns i krom og børstet.



Håndklædekrog, 2 stk. / Handdukskrok, 2 st.

| | | | | |
|--------------------------|------------------|-------------|--------------------|--------|
| Krom / Krom | Varenr.: IT10100 | DB: 1322792 | EAN: 5708591187678 | Stk. 6 |
| Børstet / Børstet | Varenr.: IT30100 | DB: 1322824 | EAN: 5708591187791 | Stk. 6 |



Håndklædekrog, pin, 2 stk. / Handdukskrok, pin, 2 st.

| | | | | |
|--------------------------|------------------|-------------|--------------------|--------|
| Krom / Krom | Varenr.: IT10150 | DB: 1322793 | EAN: 5708591187685 | Stk. 6 |
| Børstet / Børstet | Varenr.: IT30150 | DB: 1322827 | EAN: 5708591187807 | Stk. 6 |



Håndklædekrog, curve, 2 stk. / Handdukskrok, curve, 2 stk.

| | | | | |
|--------------------------|------------------|-------------|--------------------|--------|
| Krom / Krom | Varenr.: IT10160 | DB: 1596474 | EAN: 5708590316239 | Stk. 6 |
| Børstet / Børstet | Varenr.: IT30160 | DB: 1596475 | EAN: 5708590316246 | Stk. 6 |



Toiletpapirholder / Toalettpapershållare

| | | | | |
|--------------------------|------------------|-------------|--------------------|--------|
| Krom / Krom | Varenr.: IT10200 | DB: 1322794 | EAN: 5708591187692 | Stk. 6 |
| Børstet / Børstet | Varenr.: IT30200 | DB: 1322829 | EAN: 5708591187814 | Stk. 6 |



Toiletpapirholder med bagplade / Toalettpapershållare med platta

| | | | | |
|--------------------------|------------------|-------------|--------------------|--------|
| Krom / Krom | Varenr.: IT10210 | DB: 1596479 | EAN: 5708590316260 | Stk. 6 |
| Børstet / Børstet | Varenr.: IT30210 | DB: 1596481 | EAN: 5708590316253 | Stk. 6 |



Håndklædestang 8,5 x 60 cm, enkelt / Handduksstång 8,5 x 60 cm, enkel

| | | | | |
|--------------------------|------------------|-------------|--------------------|--------|
| Krom / Krom | Varenr.: IT10500 | DB: 1322814 | EAN: 5708591187739 | Stk. 3 |
| Børstet / Børstet | Varenr.: IT30500 | DB: 1322847 | EAN: 5708591187852 | Stk. 3 |



Håndklædestang 12 x 60 cm, dobbelt / Handduksstång 12 x 60 cm, dubbel

| | | | | |
|--------------------------|------------------|-------------|--------------------|--------|
| Krom / Krom | Varenr.: IT10550 | DB: 1322816 | EAN: 5708591187746 | Stk. 3 |
| Børstet / Børstet | Varenr.: IT30550 | DB: 1322848 | EAN: 5708591187869 | Stk. 3 |

LØSDELE / LÖSA DELAR

Børstehoved, hvid / Borsthuvud, vit

| | | | |
|----------------|-----------|---------------|-------------|
| Varenr. | DB | EAN | Stk. |
| IT00899 | 1322823 | 5708591187784 | 1 |



SaniScan Basis Badserie

SaniScan Basis er en serie, hvor der er fokus på funktionaliteten. Det er en serie af ligefremme og fleksible badeværelsesprodukter, som er funktionelle og diskrete i udtrykket.

SaniScan Basis är en serie, som fokuserar på funktionaliteten. Det är en serie av enkla och flexibla badrumsprodukter som är funktionella med en diskret design.




Knagerække med 2 kroge / Krokrad med 2 krokar

Krom Varenr.: BA10021 DB: 1322907 EAN: 5708591187418 Stk. 3



Knagerække med 3 kroge / Krokrad med 3 krokar

Krom Varenr.: BA10031 DB: 1322910 EAN: 5708591187425 Stk. 3



Knagerække med 4 kroge / Krokrad med 4 krokar

Krom Varenr.: BA10041 DB: 1322913 EAN: 5708591187432 Stk. 3



Knagerække med 5 kroge / Krokrad med 5 krokar

Krom Varenr.: BA10051 DB: 1322914 EAN: 5708591187449 Stk. 3



Sugekroge, 2 stk. / Sugkrokar, 2 st.*

Krom Varenr.: BA60170 DB: 1337478 EAN: 5708591187982 Stk. 10



Plastkroge, oval, hvid / Plastkrokar, oval, vita

Små, 4 stk. / st. Varenr.: BA60100 DB: 1337474 EAN: 5708591187951 Stk. 10

Mellem, 2 stk. / st. Varenr.: BA60150 DB: 1337476 EAN: 5708591187968 Stk. 10

Store, 2 stk. / st. Varenr.: BA60160 DB: 1337477 EAN: 5708591187975 Stk. 10



Spejlbeslag / Spegelbeslag

Krom Varenr.: BA10450 DB: 1322905 EAN: 5708591187401 Stk. 10



Toiletpapirholder / Toalettpappershållare

Krom Varenr.: BA10200 DB: 1322916 EAN: 5708591187463 Stk. 6

SaniScan Basis Tilbehør / Tillbehör

SaniScan Basis Tilbehør består af ligefremme og fleksible badeværelsesprodukter. Produkterne er funktionelle og samtidig diskrete i udtrykket.

SaniScan Basis Tillbehör består av enkla och flexibla badrumsprodukter. Produkterna är funktionella med en diskret design.



Skraber / Duschskrapa

| | | | | |
|--------------------|------------------|-------------|--------------------|--------|
| Krom / Krom | Varenr.: SB21090 | DB: 1673343 | EAN: 5708590329673 | Stk. 6 |
|--------------------|------------------|-------------|--------------------|--------|



Toiletbørste / Toalettborste

| | | | | |
|--------------------------|------------------|-------------|--------------------|--------|
| Hvid / vit | Varenr.: SB30350 | DB: 1674921 | EAN: 5708590329789 | Stk. 6 |
| Sort / svart | Varenr.: SB30150 | DB: 1674916 | EAN: 5708590329758 | Stk. 6 |
| Krom / Krom | Varenr.: SB31050 | DB: 1674927 | EAN: 5708590329833 | Stk. 6 |
| Børstet / Børstet | Varenr.: SB31055 | DB: 1674929 | EAN: 5708590329840 | Stk. 6 |



Pedalspand med soft close, 3 l / Pedalhink med soft close, 3 l

| | | | | |
|---------------------|------------------|-------------|--------------------|--------|
| Hvid / vit | Varenr.: SB30310 | DB: 1674918 | EAN: 5708590329765 | Stk. 3 |
| Sort / svart | Varenr.: SB30110 | DB: 1674914 | EAN: 5708590329734 | Stk. 3 |



Pedalspand med soft close, 5 l / Pedalhink med soft close, 5 l

| | | | | |
|---------------------|------------------|-------------|--------------------|--------|
| Hvid / vit | Varenr.: SB30320 | DB: 1674919 | EAN: 5708590329772 | Stk. 3 |
| Sort / svart | Varenr.: SB30120 | DB: 1674915 | EAN: 5708590329741 | Stk. 3 |



Pedalspand, 3 l / Pedalhink, 3 l

| | | | | |
|--------------------------|------------------|-------------|--------------------|--------|
| Krom / Krom | Varenr.: SB31010 | DB: 1674922 | EAN: 5708590329796 | Stk. 3 |
| Børstet / Børstet | Varenr.: SB31015 | DB: 1674923 | EAN: 5708590329802 | Stk. 3 |



Pedalspand, 5 l / Pedalhink, 5 l

| | | | | |
|--------------------------|------------------|-------------|--------------------|--------|
| Krom / Krom | Varenr.: SB31020 | DB: 1674925 | EAN: 5708590329819 | Stk. 3 |
| Børstet / Børstet | Varenr.: SB31025 | DB: 1674926 | EAN: 5708590329826 | Stk. 3 |



Pedalspand, 3 l / Pedalhink, 3 l*

| | | | | |
|--------------------------|------------------|-------------|--------------------|--------|
| Krom / Krom | Varenr.: SB20915 | DB: 2050318 | EAN: 5708590360799 | Stk. 3 |
| Børstet / Børstet | Varenr.: SB20910 | DB: 2050317 | EAN: 5708590360782 | Stk. 3 |



Pedalspand, 5 l / Pedalhink, 5 l*

| | | | | |
|--------------------------|------------------|-------------|--------------------|--------|
| Krom / Krom | Varenr.: SB20925 | DB: 2050362 | EAN: 5708590360812 | Stk. 3 |
| Børstet / Børstet | Varenr.: SB20920 | DB: 2050320 | EAN: 5708590360805 | Stk. 3 |

LØSDELE / LÖSA DELAR

Børstehoved, hvid / Borsthuvud, vit

| | | | |
|----------------|-----------|---------------|-------------|
| Varenr. | DB | EAN | Stk. |
| SA20051 | 5259221 | 5708591184479 | 1 |



BRUS
DUSCH



SaniScan Brus / Dusch - Information

SaniScans sortiment indenfor brus spænder bredt og kan derfor dække mange behov. De forskellige brusestangsæt/brusehoveder fås med 1, 3 eller 5 stråletyper. Dertil kommer en lang række funktioner som regulerbare brusestænger, holdere til brusehoveder og brusehoveder med superbløde nobs, som gør det nemt selv at fjerne ophobet kalk. Hver enkelt funktion er tildelt et ikon.

Saniscans duschsoriment är brett och täcker därför många behov. De olika duschstångarna/duschhandtagen kan fås med antingen 1, 3 eller 5 olika stråletyper. Därtill kommer en lång rad egenskaper som till exempel reglerbara duschstænger, lösa hållare till duschhandtag och duschhandtag med supermjuka nobs som gör det lätt att själv ta bort kalkavlagringar. Var egenskap är tilldelad en ikon.

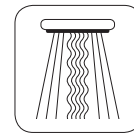
Stråletyper / Stråletyper



Normal



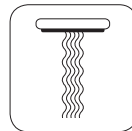
Combipuls



Combisoft



Puls



Soft



Pause

Andre ikoner / Andra ikoner

50%
watersave

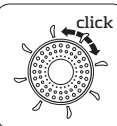
Vandsparefunktion: Vandspareindsats medfølger for valgfri montage i brusehoved.

Vattensparfunktion: Vattensparinsats följer med i paketet för valfri montering i duschhuvudet.

easy
clean

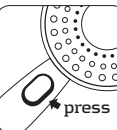
Easy Clean: De elastiske stråledyser sikrer, at kalken har svært ved at sætte sig fast og gør rengøring nem.

Easy Clean: De elastiska gumminobsen säkrar att kalken har svårt att fastna. Förenklar rengöringen.



Regulerbare stråletyper: Den ønskede stråletype vælges ved hjælp af den drejbare klikfunktion.

Reglerbara stråletyper: Den önskade stråletypen väljs med hjälp av den snurrbara klickfunktionen.



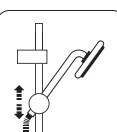
Regulerbare stråletyper: Den ønskede stråletype vælges ved hjælp af trykknappen på brusehovedet.

Reglerbara stråletyper: Den önskade stråletypen väljs genom tryckknappen på duschhuvudet.



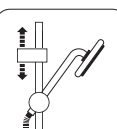
Justerbar brusevinkel: Vinklen på bruseren justeres trinløst.

Reglerbar duschvinkel: Vinkeln på duschhuvudet regleras steglöst.



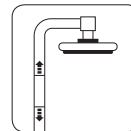
Regulerbar brusehøjde: Brusehøjden justeres med et enkelt tryk.

Reglerbar duschhöjd: Duschhöjden regleras med ett enkelt tryk.



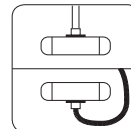
Justerbar montering: En eller begge monteringskonsoller kan højdejusteres med henblik på optimal montage, hvorved eksisterende huller i væggen kan dækkes.

Justerbar montering: Den ena eller båda väggkonsollerna kan höjjusteras så att de existerande hålen i väggen kan användas/döljas.



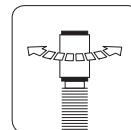
Teleskop brusestang: Brusestangen kan justeres til den ønskede højde.

Teleskopisk duschstång: Duschstången kan justeras till den önskad höjd.




Fleksibelt vandudtag: Kan monteres på både brusearmaturer med nedadvendt vandudtag (via bruseslange) og direkte på brusearmaturer med opadvendt vandudtag (via en adaptor).

Flexibelt vattenuttag: Kan monteras på blandare med nedåtvänt vattenuttag (via duschslang) och direkt på blandare med uppåtvänt vattenuttag (via medföljande adapter).



Anti-twist: Indbygget drejekonus forhindrer, at slangen snor, når den drejer rundt.

Anti-twist: Inbyggd snuffunktion, förhindrar att slangen snor sig när den vrids runt.



Montering: Brusestangsættet kan bores op.

Montering: Duschsetet kan borras upp.



Montering: Brusestangsættet kan monteres med lim. Limkit medfølger ikke.

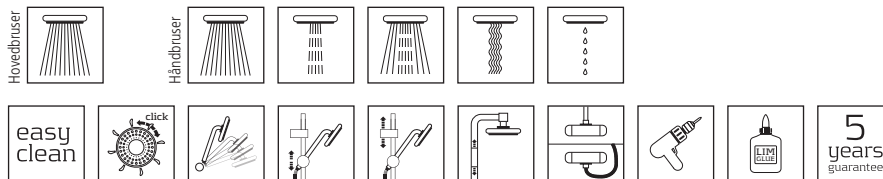
Montering: Duschsetet kan monteras med lim. Limkit köpes separat.



Garanti: 2 / 3 / 5 års garanti.



NEW WATERFALL, kombisæt med loft- og håndbruser, krom
NEW WATERFALL, kombisæt med tak- og handdusch, krom

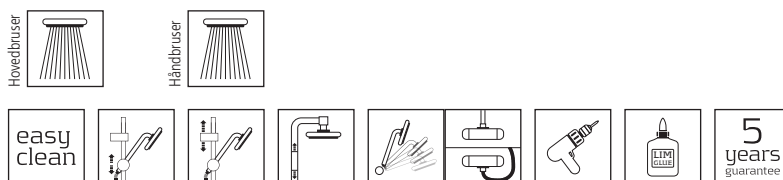


| Varenr. | EAN | DB | Kolli/palle | Afstand mont. huller | Diameter stang |
|----------|---------------|---------|-----------------|----------------------|----------------|
| SB150600 | 5708591188682 | 1419251 | 1 / 18 stk./st. | 37 - 57 cm | Ø 22 mm |

I brusestangsættet indgår/I dette duschstångset ingår:
 SB151600 - Loftsbruser, krom + Håndbruser, krom SB151340



TETRA WATERFALL, kombisæt med loft- og håndbruser, krom
TETRA WATERFALL, kombisæt med tak- og handdusch, krom

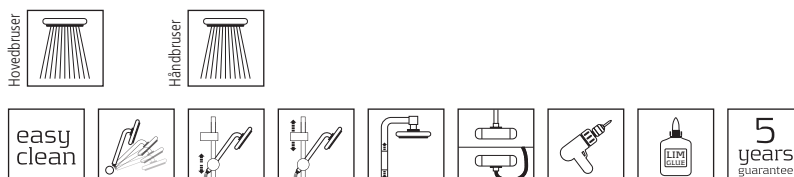


| Varenr. | EAN | DB | Kolli/palle | Afstand mont. huller | Diameter stang |
|----------|---------------|---------|-----------------|----------------------|----------------|
| SB150700 | 5708591190128 | 1503700 | 1 / 18 stk./st. | 37 - 57 cm | Ø 22 mm |

I brusestangsættet indgår/I dette duschstångset ingår:
 SB153750 - Loftsbruser, krom - Håndbruser, krom - SB153760



VICTORIA WATERFALL, kombisæt med loft- og håndbruser, krom
VICTORIA WATERFALL, kombisæt med tak- og handdusch, krom



| Varenr. | EAN | DB | Kolli/palle | Afstand mont. huller | Diameter stang |
|----------|---------------|---------|-----------------|----------------------|----------------|
| SB150910 | 5708590340395 | 1867593 | 1 / 18 stk./st. | 37 - 57 cm | Ø 22 mm |

I brusestangsættet indgår/I dette duschstångset ingår:
 SB153910 - Loftsbruser, krom - Håndbruser, krom - SB153920



GULLFOSS WATERFALL inkl. termostat 150 cc, med loft- og håndbruser, krom¹⁾ DK
GULLFOSS WATERFALL inkl. termostat 160 cc, med tak- og handdusch, krom²⁾ SE



| Varenr. | EAN | DB | Kolli/palle | Diameter stang |
|------------------------|---------------|---------|-----------------|----------------|
| SB150960 ¹⁾ | 5708590340401 | 1867594 | 1 / 18 stk./st. | Ø 22 mm |
| SB150965 ²⁾ | 5708590340418 | 1867595 | 1 / 18 stk./st. | Ø 22 mm |

I brusestangsættet indgår/I dette duschstångset ingår:
 SB153910 - Loftsbruser, krom + Håndbruser, krom SB151130

SaniScan Brusstangsæt / Duschstangset



FLOW, single funktion, krom



| Varenr. | EAN | DB | Kolli/palle | Afstand mont. huller | Diameter stang |
|----------|---------------|---------|------------------|----------------------|----------------|
| SB150030 | 5708590335476 | 1801170 | 3 / 100 stk./st. | 61 cm | Ø 18 mm |



HAZE, single funktion, krom



| Varenr. | EAN | DB | Kolli/palle | Afstand mont. huller | Diameter stang |
|----------|---------------|---------|------------------|----------------------|----------------|
| SB150060 | 5708590330310 | 1689582 | 3 / 135 stk./st. | 38-51 cm | Ø 19 mm |

I brusstangsættet indgår/I dette duschstangset indgår:
SB151060 - Brusehoved, krom + SB152200 bruseslange, krom, 1,5 m



DRIZZLE, triple funktion, krom



| Varenr. | EAN | DB | Kolli/palle | Afstand mont. huller | Diameter stang |
|----------|---------------|---------|------------------|----------------------|----------------|
| SB150070 | 5708590330327 | 1689583 | 3 / 135 stk./st. | 38-51 cm | Ø 19 mm |

I brusstangsættet indgår/I dette duschstangset indgår:
SB151070 - Brusehoved, krom + SB152200 bruseslange, krom, 1,5 m



MIST, 5 funktioner, krom



| Varenr. | EAN | DB | Kolli/palle | Afstand mont. huller | Diameter stang |
|----------|---------------|---------|------------------|----------------------|----------------|
| SB150080 | 5708590330334 | 1689592 | 3 / 135 stk./st. | 38-51 cm | Ø 19 mm |

I brusstangsættet indgår/I dette duschstangset indgår:
SB151080 - Brusehoved, krom, + SB152200 bruseslange, krom, 1,5 m

SaniScan Brusestangsæt / Duschstångset



LAKE, single function, krom



| Varenr. | EAN | DB | Kolli/palle | Afstand mont. huller | Diameter stang |
|----------|---------------|---------|-----------------|----------------------|----------------|
| SB150130 | 5708590340333 | 1867587 | 3 / 84 stk./st. | 45 - 70 cm | Ø 22 mm |

I brusestangsættet indgår/I detta duschstångset ingår:
SB151130 - Brusehoved, krom + SB152200 - Bruseslange, krom, 1,5 m



SEASIDE, triple funktion, krom

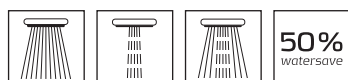


| Varenr. | EAN | DB | Kolli/palle | Afstand mont. huller | Diameter stang |
|----------|---------------|---------|------------------|----------------------|----------------|
| SB150220 | 5708591189351 | 1452093 | 3 / 135 stk./st. | 45 - 70 cm | Ø 22 mm |

I brusestangsættet indgår/I detta duschstångset ingår:
SB151220 - Brusehoved, krom + SB152200 - Bruseslange, krom, 1,5 m



SHORE, triple funktion, krom

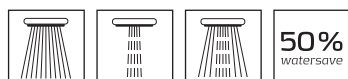


| Varenr. | EAN | DB | Kolli/palle | Afstand mont. huller | Diameter stang |
|----------|---------------|---------|-----------------|----------------------|----------------|
| SB150240 | 5708590340340 | 1867588 | 3 / 84 stk./st. | 45 - 70 cm | Ø 22 mm |

I brusestangsættet indgår/I detta duschstångset ingår:
SB151240 - Brusehoved, krom + SB152200 - Bruseslange, krom, 1,5 m



OCEAN, Select triple function, krom



| Varenr. | EAN | DB | Kolli/palle | Afstand mont. huller | Diameter stang |
|----------|---------------|---------|-----------------|----------------------|----------------|
| SB150370 | 5708590340357 | 1867589 | 3 / 84 stk./st. | 45 - 70 cm | Ø 22 mm |

I brusestangsættet indgår/I detta duschstångset ingår:
SB151370 - Brusehoved, krom + SB152200 - Bruseslange, krom, 1,5 m



COAST, single funktion, krom



Varenr.
SB151110

EAN
5708591182642

DB
5157503

Kolli
3 stk./st.



BROOK, single funktion, hvid



Varenr.
SB151900

EAN
5708591182659

DB
5157510

Kolli
3 stk./st.



LAKE, single funktion, krom



Varenr.
SB151130

EAN
5708590340364

DB
1867590

Kolli
3 stk./st.



SEASIDE, triple funktion, krom



Varenr.
SB151220

EAN
5708591189399

DB
1452110

Kolli
3 stk./st.



SHORE, triple funktion, krom



Varenr.
SB151240

EAN
5708590340371

DB
1867591

Kolli
3 stk./st.

SaniScan Brusehoveder / Handduscher



HAZE, single funktion, krom



Varenr.
SB151060

EAN
5708590330341

DB
1689594

Kolli
3 stk./st.



DRIZZLE, triple funktioner, krom



Varenr.
SB151070

EAN
5708590330358

DB
1689597

Kolli
3 stk./st.



MIST, 5 funktioner, krom



Varenr.
SB151080

EAN
5708590330365

DB
1689598

Kolli
3 stk./st.



RAINY, 5 funktioner, krom



Varenr.
SB151340

EAN
5708591189412

DB
1452117

Kolli
3 stk./st.



OCEAN, Select triple funktion, krom



Varenr.
SB151370

EAN
5708590340388

DB
1867592

Kolli
3 stk./st.

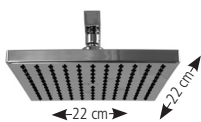
SaniScan Loftsbrusere / Tak Duschar



WATERFALL 220, krom



| | | | |
|----------------|---------------|-----------|--------------|
| Varenr. | EAN | DB | Kolli |
| SB151600 | 5708590326405 | 1667234 | 3 stk./st. |



WATERFALL SQUARE, krom



| | | | |
|----------------|---------------|-----------|--------------|
| Varenr. | EAN | DB | Kolli |
| SB151710 | 5708590326412 | 1667236 | 3 stk./st. |

SaniScan Bidét brusere / Bidé Dusch



BIDÉT brusere



| | | | |
|----------------|---------------|-----------|--------------|
| Varenr. | EAN | DB | Kolli |
| SB151950 | 5708590335698 | 1804805 | 3 stk./st. |

Inkl. rustfri slange og omskifter, krom / Inkl. rostfri slang och omkopplare, krom
Vandtryk max. 10 bar. SB153950 - Bidé brusere, løs

SaniScan Limkit



SaniScan Limkit



| | | | |
|----------------|---------------|-----------|--------------|
| Varenr. | EAN | DB | Kolli |
| SB155300 | 5708590366500 | 12066925 | 6 stk./st. |

Ideel til let montering af brusestangsæt /
Perfekt för montering av duschstångset

Slut med huller i væggen

- Kan monteres uden brug af boremaskine
- Slut med fliser der revner
- Bæreevne er gennemtestet af Technische Überwachung Verein
- Limen er testet af Ramböll – stærkere end alm. montering med 6 mm rawplugs
- Ekstra høj bæreevne på 170 kg
- Hurtigt og nemt både at montere og demontere

Inga fler hål i väggen

- Ingen bormaskin krävs vid montering
- Inga trasiga väggar
- Bärkraften har testats av Technische Überwachung Verein
- Limmet har testats av Ramböll – starkare än vanlig montering med 6 mm plugg
- Extra hög bärkraft på 170 kg
- Snabbt och lätt att montera och ta bort

SaniScan Bruselanger / Duschslangar

Vandtryk:

De fleste vandværker kører med et vandtryk på 3-5 bar. Slangerne er testet i henhold til EN1113 normen, som foreskriver 5 bar tryk.

Vattentryck.

De flesta vattenverk håller ett tryck på 3-5 bar. Duschslangarna är testade enligt EN1113 normen som kräver 5 bars tryck.



Bruselange, 1,5 m, hvid



Varenr.
SB152100

EAN
5708591182710

DB
5157511

Kolli
6 stk./st.

Vandtryk
Max. 5 bar



Bruselange, basis, 1,5 m, krom



Varenr.
SB152200

EAN
5708591182727

DB
5157512

Kolli
6 stk./st.

Vandtryk
Max. 10 bar



Bruselange, basis, 2,0 m, krom



Varenr.
SB152210

EAN
5708591182734

DB
5157513

Kolli
6 stk./st.

Vandtryk
Max. 10 bar



Bruselange, 1,5 m, krom-lux metal



Varenr.
SB152400

EAN
5708591182765

DB
5157517

Kolli
6 stk./st.

Vandtryk
Max. 10 bar



Bruselange, 2,0 m, krom-lux metal



Varenr.
SB152410

EAN
5708591182772

DB
5157518

Kolli
6 stk./st.

Vandtryk
Max. 10 bar



Bruselange, 0,5 m, krom-lux metal



Varenr.
SB152450

EAN
5708590335490

DB
1803236

Kolli
6 stk./st.

Vandtryk
Max. 10 bar



Bruselange, 1,75 m, armeret



Varenr.
SB152600

EAN
5708591188736

DB
1420609

Kolli
6 stk./st.

Vandtryk
Max. 10 bar

SaniScan brus lösdele / Dusch lösdelar

| Varenr. | | DB | EAN | Stk. |
|----------|---|---------|---------------|------|
| SB153060 | Konsol til SB150060/SB150070/SB150080 | 1886841 | 5708590343395 | 1 |
| SB153200 | Universal glider, Ø18/22/25 mm | 5323244 | 5708591185339 | 1 |
| SB153210 | Universal sæbeskål / tvålkopp, Ø18/22/25 mm | 5323245 | 5708591185346 | 1 |
| SB153220 | Trinløs vægbeslag / Steglöst väggbeslag | 5323247 | 5708591185438 | 1 |
| SB153610 | Forlænger til konsol (SB150600, SB150700, SB150910) | 1650958 | 5708590326092 | 1 |
| SB153630 | Vinkelbeslag m/firkantet tap, plast, / Vinkelbeslag m/fyrkantig tapp, plast, | 5203924 | 5708591183410 | 6 |
| SB153670 | Vægbeslag, 22 mm, trinløs, krom | 1807109 | 5708590335896 | 1 |
| SB153680 | Glider 19 mm stang | 1832432 | 5708590338101 | 1 |
| SB153690 | Vægbeslag til SB150600/SB150700/SB150910 | 1886852 | 5708590343501 | 1 |
| SB153700 | 1/2" adaptor til SB150600/700/910** | 1520739 | 5708591190203 | 1 |
| SB153710 | 3/4" adaptor* til SB150600/700/910** | 1520740 | 5708591190210 | 1 |
| SB153750 | Loftbruser / Takdusch, Tetra Waterfall (SB150700) | 1520747 | 5708591190258 | 1 |
| SB153760 | Håndbruser / handdush Tetra Waterfall (SB150700) | 1520748 | 5708591190265 | 1 |
| SB153770 | Omskifter / omkastare til SB150600/700/750/910 | 1520749 | 5708591190272 | 1 |
| SB153780 | Glider til alle SaniScan Waterfalls, Ø22 mm (SB150600/700/910/960/965) | 1638286 | 5708590321899 | 1 |
| SB153790 | Reservedelssæt til SaniScans Waterfalls loftbruser/takdusch | 1645987 | 5708590324951 | 1 |
| SB153910 | Loftbruser / Takdusch, Victoria/Gullfoss Waterfall (SB150910/SB150960/SB150965) | 1684548 | 5708590330167 | 1 |
| SB153920 | Håndbruser til SB150910 Victoria Waterfall | 1886855 | 5708590343518 | 1 |
| SB153950 | Bidet bruser, løs | 1886827 | 5708590343440 | 1 |
| SB153955 | Omskifter til bidet bruser, løs | 1886832 | 5708590343457 | 1 |
| SB153965 | Forlængere til Gullfoss | 1942052 | 5708590350714 | 1 |

*Sælges så længe lager haves og udgår herefter / Säljes så länge lager finns och utgår härefter

**Som standard medfølger en 1/2" adapter med produkterne / Som standard medföljer en 1/2" adapter med produkten.

Kvalitet

SaniScans toiletsæder i Unique og Specificque segmenterne bliver produceret på vores egen fabrik i Ry. På fabrikken anvendes der egen produktudvikling og teknologi.

Sæderne er karakteriseret ved følgende:

- Ergonomisk korrekt design, hvor funktionen af sædet er med til at bestemme udformningen.
- Råstoffet er 100% gennemfarvet pulver, som sikrer en ensartet farveglans.
- Optimalt slebne kanter, som letter rengøring, da snavs og bakterier dermed er lette at fjerne.
- Egenproducerede beslag af rustfrit stål – poleret uden brug af skadelige stoffer.
- "Easy clean" effekten opnås via polering af både sæde og beslag under produktionen.
- Buffer af blødt gummi, som får sædet til at ligge stabilt på toiletskålen.
- Brudstyrke op til 240 kg.

Rengøringsvejledning

Hersker der tvivl om, hvordan toiletsædet skal rengøres og vedligeholdes? Her kommer et par tips:

Plast/urea

Sædet må ikke rengøres med WC-rens og klorholdige, slibende og ætsende rengøringsmidler. Vi anbefaler brugen af en klud, som er hårdt vredt op i sæbevand eller fugtet med sprit.

Toiletsæde symboler



Med soft close funktion lukker sædet stille og roligt ned på toiletskålen, når du slipper det.



Med lift-off funktion kan sædet hurtigt og let tages af for nem rengøring.



Med certificeret Polygiene effekt som en integreret del af toiletsædet. Polygiene hæmmer væksten af bakterier 24 timer i døgnet, og modsat overfladebehandlinger fortager effekten sig aldrig.

Garanti

Vi yder 10 års garanti på vores toiletsæder inkl. beslag i Unique og Specificque segmenterne. 2 års garanti på toiletsæder inkl. beslag i Basique serien. På alt tilbehør ydes der 2 års garanti.



Kvalitet

SaniScans toalettsitsar i unique och specificque segmenterna tillverkas på vår egen fabrik i Ry. På fabriken används egen produktutveckling och teknologi.

Sitsarna utmärks av följande:

- Ergonomiskt korrekt design, där sitsens funktion avgör utformningen.
- Råmaterialet är 100% genomfärgat pulver, som säkrar en likartad färgglans.
- Optimalt slipade kanter underlättar rengöring vilket gör det enkelt att få bort smuts och bakterier.
- Egentillverkade beslag i Rostfritt stål som putsats utan användning av skadliga ämnen.
- "Easy clean" effekten uppnås via polering av både sits och beslag under tillverkningen.
- Buffer av mjukt gummi, som får sitsen att ligga stabilt på toalettsitsen.
- Tål upp till 240 kg.

Rengöringsvägledning

Är du osäker på hur toalettsitsarna ska rengöras och underhållas? Här kommer ett par tips:

Plast/urea

Sitsen får inte göras ren med badrumsrengöring eller rengöringsmedel som innehåller klor eller har slipeffekt. Vi rekommenderar att du använder en hårt urvriden trasa som är doppad i såpvatten eller sprit.

Toalettsits symboler



Med soft close funktionen stängs sitsen mjukt och sakta ned på toalettsitsen.



Med lift-off funktion kan sitsen snabbt och lätt tas av för enkel rengöring.



Med certifierad Polygiene effekt som en integrerad del av toalettsitsen. Polygiene hämmar tillväxten av bakterier 24 timmar om dygnet, och till motsatt andra ytbehandlings avtar effekten aldrig.

Garanti

Vi ger 10 års garanti på våra toalettsitsar inkl. beslag i Unique och Specificque segment. 2 års garanti på toalettsitsar inkl. beslag i Basique-serien. På alla tillbehör ges 2 års garanti.




SaniScan blev etableret i 1982 og er i dag total- og mærkevareleverandør af badeværelsestilhør til DIY-branchen under navnet SaniScan by Pressalit. Det betyder, at SaniScan drager fordel af Pressalits over 60 års erfaring med udvikling og produktion af toiletsæder i særklasse. Ud over toiletsæder består SaniScan by Pressalit produktporteføljen af tilbehørsrserier, pedalspande, kurve samt brus. Toiletsæderne er opdelt i tre segmenter: Unique, Specifique og Basique, hvoraf Unique og Specifique segmenterne produceres på vores egen fabrik i Ry (DK). Udvalget afspejler, at vi hele tiden gør meget ud af at læse og lytte til kundernes ønsker og behov.

Produktporteføljen af toiletsæder er inddelt i tre emballage-linjer, hvor fokus er på at skabe et ensartet varespejl i butikkerne. De tre emballage-designs skaber sammenhæng i produktsortimentet og giver tilmed kunden en inspirerende shop-in-shop oplevelse. Vores målsætning er, at kunden skal mærke, at der i SaniScan by Pressalits produktportefølje er en fin balance mellem design, kvalitet og pris.

SaniScan grundades 1982 och är i dag en total leverantör av badrumstillbehör för gör-det-själv-branschen under namnet SaniScan by Pressalit. Det betyder att SaniScan har över 60 års erfarenhet med utveckling och produktion av toaletsitsar i särklass. Utöver toaletsitsar består SaniScan by Pressalit's produktportfölj av tillbehörs serier, pedalhinkar, korgar och dusch. Toaletsitsarna är uppdelade i tre segmenter: Unique, Specifique och Basique. De två serierna Unique och Specifique tillverkas i vår egen fabrik i Ry (DK). Vårt sortiment är ett bevis på att vi hela tiden ser till kundernas behov och önskemål.

Produkterna är indelade i tre emballage-serier där fokus ligger på att skapa en enhetlig profil i butikerna. De tre emballage designerna ger produkterna en identitet, samtidigt som det ger kunden en förståelse för segmenteringen av produkterna. Kunden får en form af shop-in-shop-oplevelse. Vår målsætning är att kunden ska tycka at SaniScan by Pressalit produkter har en bra balans mellan design, kvalitet och pris.



BASIQUE

GOD - BEDRE - BEDST

- Fokus på funktionalitet og pris
- Produkter, der sælges fra særligt udvalgte globale leverandører
- Udvalgte modeller fås med soft close
- Rustfri beslag
- 2 års garanti

SPECIFIQUE

GOD - **BEDRE** - BEDST

- Standardprodukter i mellempriksklasse
- Fokus på høj kvalitet og detaljer
- Dansk producerede produkter
- Udvalgte produkter fås med soft close og lift-off
- Rustfri stålbeslag
- Belastning 180 kg
- 10 års garanti

UNIQUE

GOD - BEDRE - **BEDST**

- SaniScans high-end-produkter
- Fokus på kvalitet, teknik, design, trend og finish
- Innovative produktløsninger
- Dansk producerede produkter med soft close, lift-off og Polygiene
- Rustfri stålbeslag
- Belastning 240 kg
- 10 års garanti


Udskiftning af bøsning eller dæmper i venstre side

1. Aftag toiletsædet og læg det som vist på billedet




2. Indsæt en fladkærv skruetrækker mellem den grå konsol og toiletsædet.


Bøsningen kan nu ses mellem delene og frigøres ved at skubbe den ud med skruetrækkeren.





3. Sæt skruetrækkeren mellem bøsningen og toiletsædet som vist på billedet og drej skruetrækkeren 45 – 90 grader.




4. Bøsningen er nu så langt ude at man kan tage fat i den med fingrene. Træk bøsningen fri.



5. Nu kommer dæmperen med ud som vist på billedet – er dette ikke tilfældet kan der bruges en spidstang til at trække dæmperen ud.

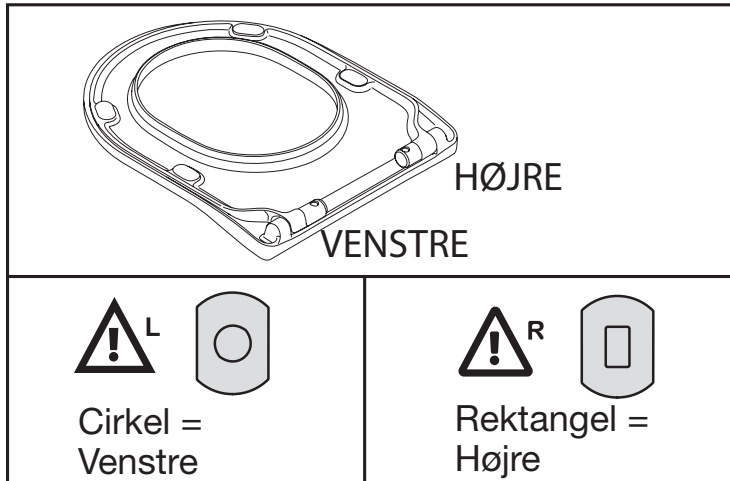
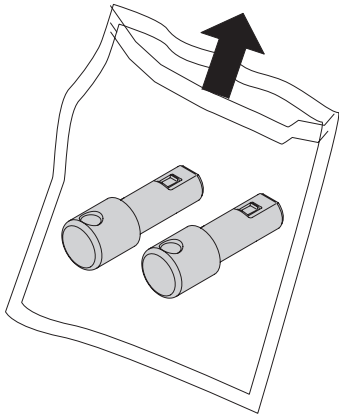


6. Ny dæmper eller bøsning monteres sammen og sættes ind i hullet. Der skal muligvis drejes lidt på plastkonsollen for at få dæmperen helt ind.



V2 / LIFT OFF

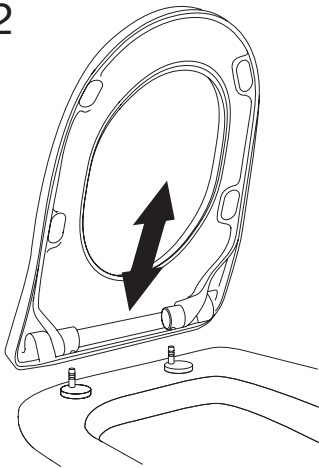
1 Nye dæmper



OBS.:

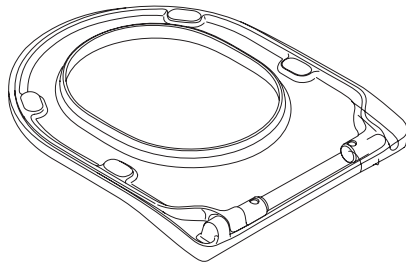
Vi anbefaler at man skifter en dæmper af gangen.

2



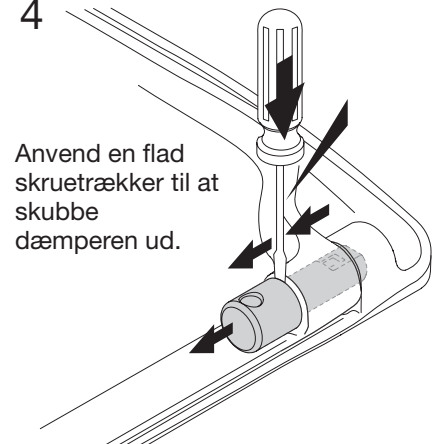
Løft sædet af.

3



Placer sædet således.

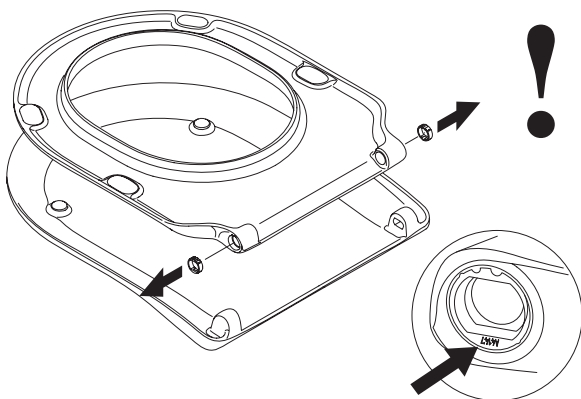
4



Anvend en flad skruetrækker til at skubbe dæmperen ud.

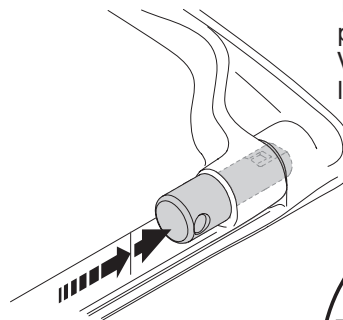
Gøres i både højre og venstre side

5 Hvis de to ringe falder ud ved afmontering af sædet. Placeres disse igen som vist her nedenunder.

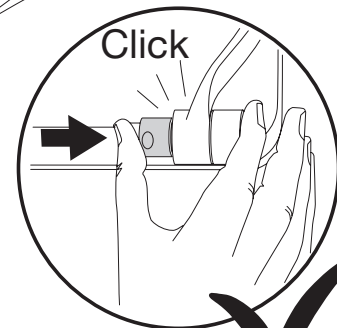


Vær opmærksom på at ringene skal vende, så varenummeret som står på siden, vender ud af - som vist på billedet.

6



De nye dæmper placeres Trykkes ind ved at presse på metal kappen. Vær opmærksom på at låg og sæde er i niveau.



Gøres i både højre og venstre side



5 708590 365992 >





Sales Nordic - Hvem er vi?

BESØG VORES
HJEMMESIDE PÅ
WWW.SANISCAN.COM

Ekstern salg



Anders Jørgensen
Sales Director
M: +45 2921 6788
ajo@pressalit.com



Peter Linnet Høy
Retail Manager
M: +45 4126 2405
pho@pressalit.com



Marcus Nordbeck
Key Account Manager
Södra/Västra Sverige
M: +46 705 265 057
mno@pressalit.com



Lennart Madsen
Salgskonsulent
Sjælland og øerne
M: +45 2777 7575
lma@pressalit.com



Mogens Vejvad
Salgskonsulent
Jylland og Fyn
M: +45 2777 7646
mve@pressalit.com



Mats Holstein
Salgskonsulent
Sverige
M: +46 7066 06410
mho@pressalit.com

Intern salg



Michael Flor
Intern sælger, Skandinavien
T: +45 8788 8990
mso@pressalit.com



Bente Wang
Intern sælger, Skandinavien
T: +45 8788 8990
bwa@pressalit.com



Morten Christensen
Intern sælger, Skandinavien
T: +45 8788 8990
moc@pressalit.com



Randi Christensen
Intern sælger, Skandinavien
T: +45 8788 8990
rwc@pressalit.com



Oliver Thygesen
Elev, Skandinavien
T: +45 8788 8990
oth@pressalit.com

saniscan
BY PRESSALIT®

SaniScan · Pressalitsej 1 · 8680 Ry, Danmark
T: +45 8788 8990 · F: +45 8788 8639 · www.saniscan.com · frontdesknordic@pressalit.com